

2022

Yılı Hesap Dönemine Ait
Faaliyet Raporu

Geleceğinizi Geri Kazanın



ÇUHADAROĞLU
metal SANAYİ VE PAZARLAMA A.Ş.



Çalışmadan, öğrenmeden, yorulmadan rahat yaşamamanın yollarını aramayı alışkanlık haline getirmiş uluslar; önce onurlarını, sonra özgürlüklerini daha sonrada geleceklerini kaybetmeye mahkumdurlar...

K. Atatürk

İÇİNDEKİLER

Sayfa

1. Yönetimin Mesajı	5-8
1.1. Yönetim Kurulu Başkan ve Başkan Yardımcısı'nın Mesajı	6
1.2. Genel Müdür'ün Mesajı	7
2. Kısaca Çuhadaroğlu	9-26
2.1. Kurum Profili	10
2.2. Çuhadaroğlu'nun Öyküsü	11
2.3. Çuhadaroğlu Metal	14
2.4. Çuhadaroğlu Alüminyum	16
2.5. Grup Şirketleri	18
2.6. Kalite, Çevre ve Enerji Politikamız	19
2.7. Misyonumuz, Vizyonumuz ve Değerlerimiz	20
2.8. İlkleri Gerçekleştiriyoruz	22
2.9. Kilometre Taşları	24
2.10. Rakamlarla Çuhadaroğlu	26
3. Genel Bilgiler	27-36
3.1. Rapor Dönemi	28
3.2. Şirket Bilgileri	28
3.3. Yönetim Kurulu	29
3.4. Komiteler	32
3.5. Üst Yönetim	34
3.6. Organizasyon Yapısı	35
3.7. Sermaye ve Ortaklık Yapısı	36
3.8. Yönetim Organı Üyelerinin İşlemleri ve Rekabet Yasağına İlişkin Bilgiler	36
4. Yönetim Kurulu Üyeleri ile Üst Düzey Yöneticilere Sağlanan Mali Haklar ve Diğer Menfaatler	37-38
5. Araştırma ve Geliştirme Çalışmaları	39-40
6. Faaliyetler ve Faaliyetlere İlişkin Önemli Gelişmeler	41-56
6.1. Üretim	42
6.2. Ürünlerimiz	45
6.3. Çuhadaroğlu Metal Markalarına İlişkin Bilgiler	48
6.4. Bağlı Ortaklık Projeleri	49
6.5. Faaliyet Döneminde Yapılan Yatırımlara İlişkin Bilgiler ve Yatırım Planları	52
6.6. İç kontrol Sistemi ve İç Denetim Faaliyetleri	52
6.7. İştirakler ve Pay Oranlarına İlişkin Bilgiler	53
6.8. İlişkili Taraf İşlemlerine İlişkin Bilgiler	53
6.9. İktisap Edilen Şirket Paylarına İlişkin Bilgiler	53
6.10. Faaliyet Dönemi İçerisinde Yapılan Özel Denetimler ve Kamu Denetimleri	53
6.11. Davalara İlişkin Bilgiler	53
6.12. Genel Kurul Kararları ve Hedeflere İlişkin Bilgiler	53
6.13. Şirket ve Yönetim Kurulu Üyeleri Yaptırımları	53
6.14. Dönem İçerisindeki Olağan ve Olağanüstü Genel Kurul Toplantılarına İlişkin Bilgiler	54
6.15. Bağış ve Yardımlar ile Sosyal Sorumluluk Projeleri	54
6.16. Şirket Faaliyetlerini Önemli Derecede Etkileyebilecek Mevzuat Değişiklikleri	54
6.17. Esas Sözleşme Değişiklikleri	54
6.18. Çıkarılmış Sermaye Piyasası Araçları	54
6.19. Şirket Performansına İlişkin Değerlendirmeler	54
6.20. Şirket ve Sektör Değerlendirmeleri	55
7. Çevre, İnsan Kaynakları ve Sosyal Sorumluluk	57-66
7.1. Çevre	58
7.2. İnsan Kaynakları	59
7.3. Sosyal Sorumluluk	60
7.4. Grup'un Sponsorluk Kapsamında Yer Aldığı Etkinlikler	64
8. Finansal Durum	67-70
8.1. Finansal Duruma ve Faaliyet Sonuçlarına İlişkin Yönetim Organının Değerlendirmesi	68
8.2. Finansal Analiz	69
8.3. Sermayeye İlişkin Değerlendirmeler	70
8.4. Finansal Önlemler	70
8.5. Kar Dağıtımına İlişkin Bilgiler	70

	Sayfa
9. Riskler ve Yönetim Kurulunun Değerlendirmesi	71-74
9.1. Finansman Kaynakları	72
9.2. Risk Yönetimi Politikalarına İlişkin Bilgiler	72
9.3. Riskin Erken Saptanması Komitesinin Çalışmalarına ve Raporlarına İlişkin Bilgiler	74
9.4. Satışlar, Verimlilik, Gelir Yaratma Kapasitesi, Kârlılık, Borç/Öz Kaynak Oranı ve Benzeri Konularda İleriye Dönük Riskler	74
10. Yatırımcı İlişkileri Birimi Faaliyetleri	75-76
11. Bağımsız Yönetim Kurulu Üyelik Beyanı	77-78
12. Yönetim Kurulunun Komitelere İlişkin Değerlendirmesi	79-80
13. Sorumluluk Beyanı	81-82
14. Şirketler Topluluğuna İlişkin Hususlar	83-84
15. Diğer Hususlar	85-86
16. Kurumsal Yönetim İlkelerine Uyum	87-98
16.1. Kurumsal Yönetim İlkelerine Uyum Beyanı	87
16.2. Kurumsal Yönetim Uyum Raporu	87
16.3. Kurumsal Yönetim Bilgi Formu	94
16.4. Sürdürülebilirlik İlkeleri Uyum Raporu	99
17. Faaliyet Raporuna İlişkin Bağımsız Denetçi Görüşü	105
18. Konsolide Finansal Tablolara İlişkin Bağımsız Denetçi Görüşü	107-110
19. Konsolide Finansal Tablolar ve Dipnotlar	111



Yönetimin Mesajı



Murat Ruhi ÇUHADAROĞLU
Yönetim Kurulu Başkanı

Halil Nejat ÇUHADAROĞLU
Yönetim Kurulu Başkan Vekili

Değerli Paydaşlarımız,

Şubat ayında meydana gelen, Kahramanmaraş merkezli depremlerin derin üzüntüsünü yaşıyoruz. Bu büyük felakette hayatını kaybeden vatandaşlarımıza Allah'tan rahmet, yakınlarına başsağlığı, yaralıları acil şifalar dileriz. Bu zor günleri dayanışma ile atlatacağımızı umuyor, ülkemizin bir daha böyle büyük bir acıya yaşamamasını temenni ediyoruz. Grup olarak aynı ve nakdi yardımlarımızı afet bölgesine ivedilikle ulaştırdık. Bundan sonra da afetzedede vatandaşlarımızın yaralarını sarmak için elimizden gelen gayreti göstereceğiz.

2022 yılı; nihayet sonlanan Covid-19 pandemisinin ağır bir ekonomik yük bıraktığı Dünyada, belirsizliklerin ön planda olduğu, Rusya-Ukrayna Savaşı ile birlikte, enerji fiyatlarında dalgalanmaların görüldüğü, tedarik zincirlerindeki kırımların devam ettiği ve küresel ekonomik büyümenin yavaşladığı bir yıl oldu. Özellikle enerji ve gıda fiyatlarındaki artış, tüm Dünyada enflasyonun hızla artmasına sebebiyet verdi. Enflasyonla mücadele kapsamında yüksek faiz ve sıkı para politikalarının benimsenmesi küresel ekonomik faaliyetlerin yavaşlamasına sebep olurken finansal kaynaklara erişimi de zorlaştırdı.

Yılın ilk yarısında güçlü bir büyüme performansı kaydeden Türkiye ekonomisi, azalan dış talebin de etkisiyle üçüncü çeyrekte itibaren ivmesini kaybetmeye başladı. İç talepteki görece güçlü seyrin dengeleyici etkisiyle birlikte Türkiye'nin 2022 yılı büyüme oranı %5,6 olarak kaydedildi. Büyümenin temel belirleyicisi hizmetler sektörü olurken sanayi sektörünün büyümeye katkısı azalan dış talebin de etkisiyle sınırlı kaldı. Zayıflayan dış talebin imalat sanayii üzerindeki olumsuz etkisinin şimdilik sınırlı düzeyde kaldığı görülmektedir. Küreselde Rusya-Ukrayna Savaşı'nın gidişatı, enflasyonun seyri, merkez bankalarının faiz kararları ve Çin ekonomisinde yaşanacak gelişmeler, yerelde ise seçim süreci 2023 yılı büyümesinin temel belirleyicisi olacaktır. Önümüzdeki dönemde enflasyonist ortamın ve küresel ekonomik faaliyetlerdeki yavaşlamanın büyüme üzerinde baskı yaratmaya devam etmesini bekliyoruz.

Yukarıda bahsedilen iktisadi gelişmeler ve bunlara bağlı belirsizlikler maalesef firmaların orta ve uzun vadeli plan yapmalarını güçleştirmektedir. Yaşanmakta olan ekonomik belirsizlikler odaklanma problemini de beraberinde getirmekte ve önceliklerin sürekli olarak değişmesine neden olmaktadır. Bu çerçevede Çuhadaroğlu Grubu olarak

proaktif bir yönetim anlayışı uyguluyoruz. Pozitif büyüme trendimizi muhafaza etmek amacıyla, hedeflerimizi ve politikalarımızı siyasi ve iktisadi gelişmeler doğrultusunda sürekli gözden geçirerek gerekli önlemleri zamanında alıyoruz.

Dünyada ve ülkemizde yaşanan olumsuzluklara rağmen 2022 yılında Çuhadaroğlu Grup olarak büyüme, katma değerli ürünler üretme ve yeni pazarlarda faaliyet gösterme adına çalışmalarımızı hız kesmeden sürdürdük. 69 yıldır yenilikleri yakından takip ederek, bu yenilikleri sektöre entegre ederek üretimlerimize devam etmekteyiz. Yenilikçi teknolojilere ve Ar-Ge'ye kurulduğumuz günden bu yana önem vermekteyiz. Alüminyum sektöründe öncü bir marka olabilmek için her yıl üretim teknolojileri ve Ar-ge yatırımlarımıza ciddi bir kaynak ayırmaktayız.

Özetle, Dünyada ve ülkemizde ekonomik darboğazların yaşandığı bir yılı geride bıraktık. Yaşanan bütün olumsuzluklara rağmen, 2022 yılı için hedeflerimize büyük oranda ulaştığımız durumdayız.

Malumunuz yerel ve küresel ekonomide yoğun bir yeşil dönüşüm yaşanıyor. Ayrıca, pandemi ile birlikte firmalar dijital dönüşüme daha çok ağırlık veriyor. Yukarıda sıraladığımız hususların yansımalarıyla birlikte 2023 yılına girerken "Sürdürülebilirlik" ve Dijitalleşme" konusunda başarılı olacak şirketlerin rakiplerinin bir adım önünde olacağını bilincindeyiz. Bu konular daha önce de olduğu gibi bundan sonra da değişmeyen gündemlerimiz olacak. 2022 yılında Grup olarak karbon ayak izimizi hesapladık. 2023 yılında bu hesaplamayı ürün bazlı detaylandırmayı hedefliyoruz. Diğer yandan, 2022 yılı enerji verimliliğine ve temiz enerji kullanımına odaklandığımız bir yıl oldu. ISO 5001 Enerji Yönetim Sistemi adaptasyon çalışmalarımızı tamamlayarak sertifikamızı almaya hak kazandık. 2023 yılında, enflasyona ve daralma eğilimine rağmen "Sürdürülebilirlik" ve Dijitalleşme" konusunda yatırımlarımız hız kesmeden devam edecektir.

2023 yılı içerisinde inşaatına başlamayı hedeflediğimiz yeni üretim tesisimizin bizim için önemli bir yatırım olacağını ve Şirketimiz için oldukça stratejik bir hamle olduğunu belirtmek isteriz. İlk etapta alüminyum profil üretim kapasitemizi %70 artıracak bu yeni yatırım ile üretimde yeni teknolojiler uygulamak suretiyle rekabet avantajı yaratmayı ve savunma ve otomotiv sektörü olmak üzere farklı sektörlerle hizmet vermeyi hedeflemekteyiz. Yılların bize vermiş olduğu tecrübe ve bilgi birikimi ile yapacağımız yatırımın Şirketimize ve paydaşlarımıza hayırlı olmasını dileriz.

Değerli Paydaşlarımız,

69 yıllık köklü bir geçmişe sahip olan Grubumuz kurulduğu günden bu yana ülkemiz için üretmeye devam etmektedir. Köklü değerleri, güçlü mali yapısı ve yetkin insan kaynağı ile "değişime ve teknolojiye ayak uydurarak, alüminyum sektörünün öncüsü olmak" misyonunu başarıyla sürdüren Çuhadaroğlu Grubu, geçmişteki başarılarını geleceğe taşımak ve ülkesine değer katmak için var gücüyle çalışmaktadır. Bu yolda beraber yürüdüğümüz paydaşlarımıza Çuhadaroğlu Ailesi olarak teşekkürlerimizi sunuyoruz.

Saygılarımızla,

Murat Ruhi ÇUHADAROĞLU
Yönetim Kurulu Başkanı

Halil Nejat ÇUHADAROĞLU
Yönetim Kurulu Başkan Vekili



Kenan ARACI
Genel Müdür

Değerli Paydaşlarımız,

6 Şubat 2023 tarihinde meydana gelen, Merkez üssü Kahramanmaraş olan ve çevresindeki birçok ilimizi olumsuz etkileyen yıkıcı depremler hepimizi derinden üzdü. Depremde yaşamını yitiren vatandaşlarımıza Allah'tan rahmet, yakınlarına başsağlığı, yaralı vatandaşlarımıza acil şifalar dilerim. Birlik ve dayanışma ruhuyla bu zor günleri de atlatacağımıza ve yaralarımızı hep birlikte saracağımıza olan inancım tamdır. Bu bağlamda Çuhadaroğlu olarak, afetzedelere yardım için elimizden gelen gayreti gösterdiğimizizi, yardım kuruluşlarımız aracılığıyla deprem bölgesine ilk günden itibaren aynı ve nakdi yardımlarımızı ulaştırdığımızı, bundan sonra da elimizden gelen gayreti göstereceğimizi belirtmek isterim.

Değerli paydaşlarımız, 2021 yılının ikinci çeyreğinde hızlanmaya başlayan Covid-19 aşılama çalışmalarının yanı sıra, ekonomilerdeki açılma kararlarının da etkisiyle artan talep artışı sonucunda, başta gelişmiş ülkelerinki olmak üzere, ekonomilerdeki normalleşme ivmesi artmıştır. 2022 yılının ilk çeyreğine kadar talepteki canlanmanın da yüksek oranda olumlu etkisi ile ekonomik büyüme ve üretimde artış gerçekleşmiştir. Virüsün farklı varyantları ve Çin'in sıfır vaka politikası iktisadi faaliyetleri kısıtlamıştır. Sonuç olarak, Dünya her ne kadar salgın hastalıktan kurtulsa da, ağır bir ekonomik fatura ile karşı karşıya kalmıştır. Ek olarak, Şubat sonunda başlayan Rusya-Ukrayna savaşının şiddetlenmesi küresel ekonomide enerji ve gıda krizine neden olmuştur.

Bu doğrultuda salgın hastalığın hali hazırda tetiklemiş olduğu ve maalesef savaşın hızlandırdığı enflasyon küresel ekonomide son 50 yılın en yüksek seviyesine ulaşmıştır. Savaş iktisadi küreselleşmenin hız kesmesine yol açıp, çok kutuplu bir dünya düzeni oluşmasına sebep olmuştur. Artan talep ve arz sorunlarıyla bir süredir yüksek seyreden enflasyon daha hissedilir hale gelmiştir. Bütün bunlara ilaveten, özellikle gelişmiş ülke merkez bankalarının artan enflasyon riskine yönelik para politikası duruşlarında değişikliğe gitmiş olmaları da küresel ekonomik ve finansal gelişmelerin temel belirleyicilerinden olmuştur.

Ülkemiz için baktığımızda ise, Rusya-Ukrayna savaşıyla beraber artan hammadde ve enerji maliyetlerine ek olarak bölgesel tedarik zincirlerindeki aksamaların Türkiye ekonomisinin büyüme performansı üzerindeki etkileri sınırlı olmuştur. Artan iç ve dış talep sayesinde Türkiye ekonomisi yılın ilk yarısında %7,5 büyüyerek güçlü bir büyüme oranı yakalamıştır. Yılın ilk yarısında iç talebin canlanması büyümeyi doğrudan etkilerken, ikinci yarıda zayıflayan dış talep nedeniyle yıllık büyüme oranı %5,6 olarak gerçekleşmiştir.

Firmamızın faaliyet gösterdiği Alüminyum Sektörü, gelişime oldukça açık bir alandır. Ülkemizde, hammadde ihtiyacının büyük kısmını ithalat yoluyla karşılıyor olmasına rağmen, çok yüksek miktarda mamul madde ihracatı gerçekleştirilmektedir. Mamul madde üretiminin yarısından fazlası ihraç edilmektedir. 2023 yılında bu oranın daha da artacağını öngörmekteyiz.

Yukarıda özetle açıklamaya çalıştığımız yerel ve küresel ekonomik ortamda, yaşanan tüm olumsuzluklara rağmen, Çuhadaroğlu Grubu olarak son derece başarılı bir yılı geride bıraktık. Böylesine belirsizliklerle dolu bir küresel ekonomik ortamda, 2022 yılını, sağlıklı bilançomuz, büyüme stratejimiz ve yeni yatırım planlarımız ışığında kapattık.

Çuhadaroğlu Grubu'nun konsolide cirosunu 2022 yılında geçmiş yıla göre %77 artırdık. Konsolide ciromuz 2 Milyar TL'ye ulaştı. Konsolide faaliyet karımız %114,5 artışla 419,6 Milyon TL olarak gerçekleşirken net dönem karımız ise %86 artarak 216,5 Milyon TL olarak gerçekleşti. Dönem net karı içerisindeki ana ortaklık payı %113 arttı. Faaliyet raporumuzun ilgili kısımlarından göreceğiniz üzere kar marjlarımız da artış gösterdi.

Konsolide aktif büyüklüğümüzü geçmiş yıla nazaran ikiye katlamış durumdayız. Özkaynaklarımızı %92 oranında artırdık. Güçlü özkaynaklarımızla mali yapımızı daha da kuvvetli hale getirdik.

Şirket olarak her zaman Ar-ge çalışmalarına önem veren bir şirket olduk. Her sene olduğu gibi 2022 yılında da faaliyet gelirlerimizin %10'luk kısmını Ar-ge çalışmalarına ayırdık. Bununla birlikte üretim süreçlerimizin dünya standartlarında kabul görmesi için, kalite ve sertifikasyon süreçlerimize her zamankinden daha çok önem gösteriyoruz. 2022 yılında yapmış olduğumuz çalışmalarla süreçlerimizi ISO 50001 Enerji Yönetim Sistemi ve ISO 10002 Müşteri Memnuniyeti Yönetim Sistemi'ne uygun hale getirmek suretiyle sertifikalarımızı aldık. Bunun yanı sıra, 2022 yılında Grubumuzu karbon ayak izini hesapladık. Faaliyetlerimizi daha sürdürülebilir bir biçimde yönetirken, gelecek nesillere daha yaşanabilir bir çevre bırakmak amacıyla 2023 yılında da bu alana önem vereceğiz. Grup olarak 1954 yılından bu yana sektörde bir marka haline gelmiş olan Çuhadaroğlu ismini, 2023 yılında ve ardından gelecek yıllarda daha ileriye taşımayı hedefliyoruz.

Çuhadaroğlu Grubu olarak geçmiş yıllardaki olumlu performansımızı gelecek yıllarda da ivmelendirmenin gayreti içerisindeyiz. Hedefimiz sürdürülebilir bir büyüme hedefiyle alüminyum sektörünün öncüsü olmaya gelecekte de devam etmektir. Bu bağlamda Çuhadaroğlu Metal olarak artan talebi karşılamak, büyüme hedeflerimiz doğrultusunda satışlarımızdaki ihracat payını artırmak, üretimde yeni teknolojiler uygulamak suretiyle yerel ve küresel piyasalarda rekabet avantajı sağlamak ve başta otomotiv, ulaştırma (kara, hava ve raylı sistemler), savunma, yenilenebilir enerji ve beyaz eşya sektörü olmak üzere farklı sektörlerle hizmet verebilmek adına mevcut profil üretim kapasitemizi %70 oranında artıracak tahmini olarak 30 Milyon USD maliyetli yeni bir üretim tesisi yapmaya karar verdik. Tesisin 24 ayda tamamlanmasını hedeflemekteyiz. Mevcut üretim tesisi ve pazara yakınlığı ile lojistik avantajı dikkate alınarak, Kırklareli İli Lüleburgaz İlçesi Evrensekiz Beldesi'nde yapılması planlanan tesis inşaatının gelecekte yapılması muhtemel ek yatırımlara (dökümhane, ek profil üretim hattı, yüzey işlemler ve mekanik işlemler hattı) ve tam entegre bir üretim yapısına olanak sağlayacak şekilde tasarlanmasını kararlaştırdık. Söz konusu yatırımın tüm paydaşlarımıza hayırlı olmasını temenni ederiz.

Diğer yandan, almış olduğumuz stratejik kararlar çerçevesinde, özellikle ABD ve Kanada gibi ülkelerin ihtiyaçlarına cevap verebilmek amacıyla yeni mimari sistemler tasarlıyoruz. Bu bağlamda tasarımı biten sistemlerin ilgili ülkelerin standartlarına göre test/akreditasyon süreçleri yürütülmektedir. 2023 yılında bu çalışmaların ilk meyvelerini alacağımızı öngörmekteyiz.

2023 yılında yapılması beklenen seçimin öncesi ve sonrası ekonomik sıkıntılara hazır olmak için iş sürekliliğinin sağlanmasına ilişkin önlem ve yöntemlerin belirlenmesi, ihracat pazarlarında büyüme, etkin nakit ve stok yönetimi, kısa vadede nakit dönüşü olan yatırımların hızlandırılması yer alacaktır.

Ekonomik gelişmeler sadece seçim, ekonomik uygulamalar dahil içsel dinamiklere değil, küresel ekonomik gelişmeler ve ticaret savaşlarına da bağlı olacaktır. Politik ve ekonomik istikrar korunduğu müddetçe ülkemizin gelişmekte olan diğer ülkelerden pozitif olarak ayrışması kuvvetle muhtemeldir.

Ülke ekonomimiz adına yeni yılın tüm bu yaşananlara rağmen, başarılı ve kazançlı geçmesini temenni ederim. 2023 yılının tüm dünyaya, ülkemize ve siz değerli paydaşlarımıza sağlık, huzur ve mutluluk getirmesini dilerim.

Saygılarımla,

Kenan ARACI
Genel Müdür



Kısaca ÇUHADAROĞLU

Çuhadaroğlu, gerek geliştirdiği alüminyum sistemleri gerekse hem Türkiye’de hem de yurt dışında başarıyla üstlendiği taahhüt işleriyle alüminyum sektöründe akla gelen ilk marka haline gelmiştir.

1954 yılında, Yüksek Mimar Ahmet Çuhadaroğlu tarafından temelleri atılan ve çelik yapı elemanları üretimiyle sektöre adım atan Çuhadaroğlu Grubu, 1965 yılından beri ağırlıklı olarak inşaat sektöründe mimari uygulamalar için alüminyum kapı pencere doğrama üretimi ve uygulaması alanlarında faaliyet göstermeye başlamıştır.

1968 yılında Çuhadaroğlu, imalatta yoğun olarak kullanılan silikon bazlı malzemelerin ithalatına bağımlı olmanın verdiği sıkıntılarla, Türkiye’de adı silikonla özdeş hale gelmiş olan Çekomastik markasını yaratarak öncü ve yenilikçi olma hedefini ortaya koymuştur.

Grup faaliyetlerini, 1978 yılından itibaren, alüminyum doğrama olarak verilen hizmetlerini giydirme cephe ve kompozit yapı elemanları ile cephe kaplama taahhütlerini içine alacak şekilde zenginleştirmiştir.

Grup, yıllar içerisinde pek çok prestijli

uluslararası ürünün temsilciliklerini alarak hizmet ağını yeni cephe elemanlarıyla genişletmiştir. Çuhadaroğlu Grubu bünyesinde gelişen pek çok birim daha sonra profesyonel hizmet verme amacı ile 12 ayrı firma haline gelmiş ve 1996 yılında Çuhadaroğlu Holding’i oluşturmuştur.

Çuhadaroğlu, gerek geliştirdiği alüminyum sistemleri gerekse hem Türkiye’de hem de yurt dışında başarıyla üstlendiği taahhüt işleriyle alüminyum sektöründe akla gelen ilk marka haline gelmiştir. Bugün, alüminyum doğrama alanında çığır açan birçok ürün ve uygulamanın altında Çuhadaroğlu’nun imzası bulunmaktadır.

Kuruluşundan bu yana ülkemizin kalkınmasının temel dinamiklerini desteklemeyi asli görevlerinden biri olarak gören Çuhadaroğlu, aralarında TS EN 9001’nin de bulunduğu kalite belgeleri ile tescillenen üretimi ve yarattığı büyük istihdamla Türkiye ekonomisini

desteklemeyi sürdürmektedir.

Yeniliğe açık şirket kültürü, çağdaş yöntemleri kullanan global şirket anlayışı ve teknolojik donanımı ile Çuhadaroğlu Grubu, hizmet verdiği tüm alanlarda kalite yönetimi sistemleriyle müşteri memnuniyetini esas almaktadır. Yurt içinde ve yurt dışında oldukça yüksek bilinirliği olan ve pazar payını sürekli olarak büyüten Grup; kalite, güven, rekabetçilik, teknolojik üstünlük, faaliyet alanı çeşitliliği ile şirketlerini geleceğe taşımaktadır.

Çuhadaroğlu Grubu; alüminyum profil, ekstrüzyon, toz boya ve eloksallı yüzey işlemleri alüminyum profilleri, alüminyum kapı, pencere ve cephe sistemleri, otomatik döner ve kayar kapı sistemleri, yangın, kurşun ve bombaya dayanıklı güvenlik sistemleri, alüminyum yapı elemanları, taahhüt ve üretimi ile inşaat sektöründe hizmet vermektedir.



Harcında dürüstlük, başarıma azmi, yatırım tutkusu ve vatan sevgisi olan Türkiye'nin lider markası...

Alüminyum denince akla ilk gelen marka olan Çuhadaroğlu'nun 69 yıllık başarı serüvenine bugüne kadar emek, akıl ve güveniyle destek vermiş birçok paydaşın büyük katkısı olsa da; her öykünün olduğu gibi bizim öykümüzün de bir kahramanı var: Ahmet Çuhadaroğlu.

Ahmet Çuhadaroğlu, yalnızca yarattığı ve gece gündüz çalışarak bugünlere getirdiği bu büyük markayla değil, en büyük sermayesi olarak gördüğü dürüstlük, başarıma azmi, yatırım tutkusu ve vatan sevgisi gibi hiçbir zaman eskimeyecek ve eksilmeyecek değerleriyle de hem çalışma arkadaşlarına hem de Türk toplumuna örnek oldu.

Türkiye tarihinin 69 yılına şahit olmanın ve sektöründe birçok "ilk"lere imza atmanın gururunu yaşayan Çuhadaroğlu'nun başarı yolculuğu 1954 yılında Ahmet Çuhadaroğlu'nun Taksim Tünel'deki mimarlık ofisinde başladı.

Hayalleri, heyecanı ve çalışkanlığı bu ufak büroya sığmayacak kadar büyük olan Ahmet Çuhadaroğlu, aslında başarı öyküsüne dönüşecek bir yazının ilk satırlarını kâğıda dökmeye başladığı o günleri şöyle anlatıyor: "Taksim Tünel'de mimarlık bürom vardı... Bir gün köyden bir okul arkadaşım çıkageldi. Mimarlık yaparken Fatih'te bir proje çizmiştim. Bir apartman projesiydi. O projenin demir işlerinin kendisine verilmesi konusunda mal sahibiyle görüşmemi istiyordu. Ve sonuç olarak demir işlerinin bu arkadaşına verilmesini sağladım. "Al hadi işini yap bakalım" dedik. Bize "Testerem yok, matkabım yok" demeye başladı. "Ben ne anlarım bu işlerden, al dedin işi aldık" dedim. Neyse efendim, arkadaşım yardımcı olayım derken mal sahibine de "yapamıyoruz" diyemedik. İş üzerimize kaldı. Önce mimari projesini yaptığım bir dostumdan bir miktar borç para aldım ve gerekli aletleri aldık. Demirciliğe bu sayede başlamış oldum. Demir kapı pencere yapan biri olarak buldum kendimi. O zamanki demir karaborsadaydı. Demir alıp işleyip, yerine takana kadar fiyat değişiyordu. Satmasam daha kârlıyım, öyle bir durumdu. Ama şartlar beni demirci yapmıştı..."

Yoğun ve yorucu çalışmaların karşılığı elbette hemen alınmamaktadır. Aktif mimarlığı tamamen bırakan Ahmet Çuhadaroğlu, türlü imkansızlıklarla çıktığı bu yeni yolda çetin virajları bir bir alacaktır. Onun döneme ilişkin anekdotları katedilen mesafenin ne denli büyük ve zorlu olduğunu çarpıcı bir şekilde gözler önüne seriyor:

"Eskişehir'de Porsuk Çayı üzerinde Porsuk

Barajı var. Almanlar orada bir iş hanı yapıyordu. Onlardan işi aldım. Ancak işi yapacak param yoktu. Yanıma iki tane daha ortak buldum ve daha sonra onlarla birlikte Ataköy'de daha büyük bir demir işi çıktı. Ataköy o zaman daha yeni yapılıyordu. Mimar arkadaşların teşvikiyle buradaki ihaleye girdik. O zaman rakipler Profilo ve Arçelik'ti. O zamanlar rakiplerimizin imkanları vardı. Presleriyle sacları bükebiliyorlardı. Arkadaşım mimar Aydın Boysan, orada müdüdü. Mimarlık ikinci planda kaldı ve akıntı beni demir doğrama-çelik işleyen, uygulayan biri haline getirdi. Ahmet Bey, Selahattin Bey ve Firuz Cevahir de demir doğrama işi yapıyorlardı. Onlarla birlikte ASFER'i kurduk. 8 yıl ortaklık yaptık bu arkadaşlarla. Ancak işi yapacak yer bulamıyorduk. Kâğıthane derelerinde ahırlar vardı. Onlardan kiralamak istedik ancak beğenmedik. Şu an Çuhadaroğlu'nun bulunduğu yere (Çağlayan'a) yerleştik ama bina falan yoktu. Sekiz yıl sonra ayrıldık. Diğer arkadaşlar devam etmediler. Vefat edenler oldu."

O dönemde Türkiye'nin yapı malzemesi alanında önemli sorunları bulunmaktaydı. Çeşit ve kapasiteler bakımından üretimin yetersiz ve döviz darboğazları nedeniyle ithalatın tıkalı olması bu sorunların başlıcalarıydı. Büyük yapılarda dayanıklı ve kullanışlı olmayan demir doğramalar kullanılırken diğer yapılarda ise ağırlıklı olarak kaynaklanarak kullanılan standart profiller ve macunla tatbik edilen ahşap doğramalar tercih edilmekteydi. İç pazardaki ihtiyacı çabuk kavrayan Ahmet Çuhadaroğlu, çelik yapı elemanlarından vazgeçerek oldukça kullanışlı ve dayanıklı alüminyum doğramaya yönelecekti. Ahmet Çuhadaroğlu alüminyumla tanışmasını şöyle anlatıyor:

"Almanlar, Hilton Oteli'ni yapıyordu. Kısmen demir işleri de yapılıyordu. Şantiye şefi de arkadaşımıydı. Gidip gelirken görüyordum alüminyum profilleri... "Ben niye yapmıyorum bunu" dedim. Ethem Gömlekçi vardı, meraklıydı "profil yapsam, uğraşsam" diyen bir arkadaş. Ethem Gömlekçi'ye kalıp yapması için o zaman bir miktar para verdim. Alüminyum doğramasının daha iyi olacağını düşündüm. Ethem "Profiller yaptım ben" dedi. Gittim baktım, yamuk yumuk bir şey..."

"O zamanlar presler falan nerde... Huninin üzerine alüminyum eritiyor, huninin altına da kalıbı bağlamış; döküm gibi bir şey yapıyor, akıyor profil... Alüminyum macerası böyle başladı. Biz bunu böyle geliştirdik. Benzin istasyonu işi almıştım. Alüminyumdan

yapayım dedim. Finlandiyalı Türk Kablo diye bir firma vardı. Elektrik kabloları yapıyordu. İzmit'te fabrika kurdular. Tabii alüminyum çekme işini bilmiyorlardı. Firmaya alüminyum anlatmaya çalışıyordum 'Vitrin vesaire yapabilirsiniz aslında siz' diye... Vitrinin ne olduğunu anlatamadım adamlara. Kabloyu çekenlerin vitrinde yapabileceğini düşünmüştüm. Yaptırmayı başardım da... 25 yıla yakın bu firmaya profil çektirdim. Hedef değil, akıntıyla buralara gelmiştik.

Taksim'de 40-50 yıl önce Inter Continental Oteli yıkıp yeniden yapıyordu. Oranın alüminyum doğrama işlerini almıştım. İş almıştım ama bırakın yanımdaki elemanları mimarlarımız dahi acemiydi... O zamanlar çocuk sahibi de olmuştum. Geceleri oturup proje çözüyordum. Yardımcım da yoktu... Türk Kablo'ya profil çektirip otel işini yaptık. Bu arada teşkilatımız biraz daha büyüdü. Cam işlerini de almıştık. Camlar Fransa'dan geliyordu, dışarıdan gelen camları o zamanki şartlarla profillere uydurmaya çalışıyorduk."

Ahmet Çuhadaroğlu'nun engin mimarlık bilgisiyle perçinlenen vizyonu ve girişimci ruhuyla alüminyuma yönelen Şirket, çok kısa sürede doğrama alanında Türkiye'nin öncüsü haline geldi. 1968 yılına gelindiğinde Türkiye'de bugün bile adı yapı kimyasallarıyla özdeş bir marka olan Çekomastik'in doğmasına yol açan ana zemin yine bu yenilikçi vizyon oldu.

Ahmet Çuhadaroğlu, inovasyon ve Ar-Ge'nin, henüz Türkiye'de çok ehemmiyet verilen kavramlar değilken, sürdürülebilir başarı için temel anahtar olduğunu anlamıştı. Çağdaş gelişmeleri yakından izleyerek üretim ve montaj teknolojisinin, sürekli geliştirilmesi ilkesinin benimsenmesi, kurulan yeni tesislerle birlikte sektörün ilk test ve deney laboratuvarının da devreye sokulması Şirket'in sadece ülkemizde "kalite" ile beraber anılmasını sağlamıyor; uluslararası pazarlara atılacak ilk adımlar için de kapıları aralıyordu.

1980'lerin ikinci yarısından itibaren ikinci neslin de yönetime katılması, Şirket'in dümenini başta Orta Doğu ve Suudi Arabistan olmak üzere yakın coğrafyaya kırmasında büyük rol oynadı.

Ahmet Çuhadaroğlu'nun oğulları Murat ve Nejat, babalarının "Yapacaksan bildiğin işi yap" düsturunu kendilerini rehber kabul ederek başladıkları mesaide tıpkı O'nun gibi Türkiye'ye ve Çuhadaroğlu markasına yaraşır yenilikçi işlere imza atmaya devam

ettiler. Çuhadarođlu'nun üstlendiđi her yeni uluslararası proje, bir yandan Şirket'in yurt dışındaki mevcudiyetini güçlendirirken, bir yandan da ülkemizin itibarını artırarak birçok Türk firması için referans olma vazifesi gördü.

Çuhadarođlu, terzi hassasiyetiyle giydirdiđi binalar, dođrama alanında Türkiye'de hep "ilk" olmuş ürünler ve her defasında yüzünün akıyla tamamladıđı projelerle büyümeye devam ederken yarattıđı büyük istihdamla da ülke ekonomisini hep destekledi.

Çuhadarođlu'nun bir okul olduđu olgusu bugün taraflı tarafsız sektördeki tüm aktörler tarafından hakkı teslim edilen bir gerçek. Ahmet Çuhadarođlu yarattıđı bu büyük uygulamalı okulda beraberindekilerin

mutluluđunu ve refahını kendisinininkiyle eşdeđer gördü. Ülkenin ekonomik dar bođazlardan geçtiđi en zorlu zamanlarda dahi kazancı çalışanlarıyla paylaşmaya ve onlara alın terlerinin karřılıđını fazlasıyla vermeye hep hassasiyet gösterdi.

Ahmet Çuhadarođlu, yetiřtiđi ülkeye borcunu ödemenin ve kazandıklarını memleketin insanlarıyla paylaşmanın tüm yollarını hayatı boyunca kolladı. Türkiye'nin geleceđi için yeni sorumluluklar üstlenmekten hiçbir zaman imtina etmedi. Ahmet Bey ve eři Sevim Hanım'ın yaptırdıđı okullar, Çuhadarođlu markasının öncülüđünde hayata geçirilen ve her yıl onlarca gencimizi sektöre kazandırmayı misyon edinmiş proje yarışması bunun en önemli ispatı oldu. O'nun řu sözleri

Çuhadarođlu'nun toplumla paylaşarak büyüdüđünün en büyük ispatı:

"İnsanların içinden gelen bir vefa borcu... Devletimiz bizi okuttu. Zara'da bir yüksek okul yaptık. Mahallede bir ilköđretim okulu yaptık. Zara'daki yüksekokulu, Cumhuriyet Üniversitesi'ne (Sivas) bađışladık. Bunlar özel, güzel şeyler. Bununla birlikte her yıl düzenli olarak inřaat sektöründe faaliyet gösteren yetkili uygulayıcı bayilerimize gerek mevcut atölyelerinde, gerekse toplantılarımızda gerçekleřtirdiđimiz eğitimlerle, bilgi ve becerilerini arttırmalarına yönelik teorik ve pratik uygulamalara dayalı eğitimler veriyoruz. Bu eğitimleri herkese açmak ve eğitimlerin sonunda, vereceđimiz sertifikalarla daha bilinçli, bilgili, sektöre



katkı sağlayacak donanımlı istihdam gücü sağlamayı hedefliyoruz. Yirmi yıldır mimarlık fakültelerine yönelik öğrenci proje yarışması düzenlemekteyiz. Öğrencilerin iş hayatına hazırlanmalarına yardımcı oluyoruz.”

Grup, Ahmet Çuhadaroğlu'nun aramızdan ayrılmasından sonra, O'nun işaret ettiği yön doğrultusunda, ekonomik başarılarının yanı sıra eğitim ve sanat başta olmak üzere sosyal sorumluluk çalışmalarına titizlikle eğilmeye devam etti. Oğlu Nejat Çuhadaroğlu tarafından hayata geçirilen dünyanın ilk canlı tarih ve diorama müzesi Hisart, Çuhadaroğlu'nun 65 yıllık başarı öyküsünü taçlandıran başka bir gurur abidesi oldu.

Ahmet Çuhadaroğlu, Sivas'tan İstanbul'a tahsil

amacıyla geldiği yoksunluk dolu yıllardan ömrünün son gününe kadar hep çalıştı. O'nun çimentosu dürüstlük ve azim olan liderliği Çuhadaroğlu'nu sektörünün tartışmasız bir numarası haline getirdi. Kalıcı başarımızın sırrı, Ahmet Bey'in gençlere verdiği şu nasihatte yatıyor:

“Gençlerin, her şeyden önce dürüst, kanaatkâr ve sabırlı olmaları ilerleyen iş hayatları için çok önemli. Dünyanın gelişmesine paralel teknolojiyi ve bilgiyi takip etsinler, değişime ayak uydursunlar. Bilgiyi üretmek ve bilgi sahibi olmak için daha çok çalışsınlar.”

Taksim Tünel'deki küçük bir ofiste başlayan yolculuğumuzda 69 yılı geride bıraktık. Bugün Çuhadaroğlu Şirketler Grubu, kurucusunun

ömrü boyunca kurum kültürünün merkezinde tuttuğu değerleri kendisine yol gösterici kabul ederek çalışmalarını sürdürüyor.

Yalnızca hayır işlerimizde değil, ekonomik faaliyetlerimizde de memleket sevgisi ile hareket ediyoruz. Dürüstlük, verimli ve çok çalışma, sosyal sorumluluk, üstün iş ahlakı, hep daha iyi olma gayreti ve insanlığa faydalı olma düsturu gibi tüm değerlerimize sonuna kadar sahip çıkarak yeni başarılar için çalışmayı bundan sonra da sürdüreceğiz. Şimdiye kadar elde ettiğimiz tüm başarıları aslında sadece başlangıç olarak gören bizler için gerçeğe dönüşürülecek daha çok hayal var.



Çuhadaroğlu Metal ve
Çuhadaroğlu Alüminyum
Beylikdüzü Fabrika - 1991

Kaliteli alıřmalarıyla, dnya standartlarında izgilere sahip DIN normlarına uygun profilleri ve aksesuarları da tketicisine sunan uhadarođlu; mřteri ve bayilerine sunduđu hizmet ile birlikte, bnyesinde yapılan Ar-Ge alıřmaları ile daha geniř bir rn yelpazesi yaratmayı hedeflemektedir.



Çuhadarođlu Metal Sanayi, tüketiciler ihtiyacı doğruğusunda, daima ilklere ve en iyilere imza atmaktadır.



Çuhadarođlu Metal San. ve Paz. A.Ş. Yönetim Binası ve Entegre Üretim Tesisi

Bađlı ortaklıđımız, uhadarođlu Alüminyum San. ve Tic. A.Ş.'nin yeni ofis ve imalat tesisi 2017 yılında tamamlanmıřtır.



Çuhadarođlu Alüminyum San. ve Tic. A.Ş.'nin yeni tesise geçiřiyle beraber mevcut kapasitesi iki katına çıkmıřtır.



Çuhadaroğlu Metal Sanayi ve Pazarlama A.Ş. (Ana Ortaklık)

- Mimari uygulama alüminyum sistem profilleri,
- Sanayi tipi alüminyum profilleri, mimari uygulamalarda kullanılan kapı, pencere, cam aksesuarları, otomatik kapılar,
- Çeşitli cephe kaplamaları satışı,
- Alüminyum cephe, her türlü ham ve yüzey işlemlili alüminyum profiller, OEM endüstriyel profiller, kapı aksesuarları, kapı kapatıcı mekanizmalar, alüminyum aksesuarları, kompozit cephe, kaplama sistemleri, yangın ve kurşun geçirmez doğrama, bombaya dayanıklı cephe ve ofis içi bölme sistemleri üretimi.



Çuhadaroğlu Alüminyum San. ve Tic. A.Ş. (Bağlı Ortaklık)

- Alüminyum sistem profilleri taahhüt işleri,
- Alüminyum, çelik ve diğer metallerden yapı elemanları,
- Alüminyum doğramalar cephe çatı ve tavan kaplamaları, panjur ve güneşlikler, bölmeler ve panolar, prefabrik elemanlar, standart kapı ve pencereler, alüminyum gemi pencereleri bunların aksesuarları, çelik konstrüksiyonlar ve benzeri metal yapı elemanlarının proje ve taahhüt işleri.

Kalite Politikamız

Çuhadarođlu Metal Sanayi ve Pazarlama A.Ş.; takım ruhuna önem veren heyecanlı ve güler yüzlü ekibiyle yenilikçi ve çağdaş bir anlayış içinde hareket ederek hızlı, doğru ve güvenilir hizmet vermek doğrultusunda;

- Sürekli gelişimi ilke edinen, firmaya ve ürünlerin kalitesine güven sayesinde herkesin iş birliği yapmayı tercih edeceği bir kurum olmayı.
- Müşterilerine kaliteli ürün ve hizmet verebilmek için etkin kalite yönetim sistemi kurmayı, uygulamayı ve sürekli gelişmesini sağlamayı.
- Müşterilerin ürün kalitesi ve performans beklentilerini sürekli karşılayarak memnuniyetlerimin arttırmayı.
- Hedeflerin gerçekleştirilmesi sürecinde işçi sağlığı ve iş güvenliği ile ilgili tüm çevresel ve yasal gereklere uymayı amaçlar.
- Hedeflerin gerçekleştirilmesinde başarının anahtarının çalışanlarda olduğu bilinciyle huzurlu, katılımcı ve gelişime açık çalışma ortamını sürekli kılmak için çalışır.

Sağlık, Emniyet ve Çevre Politikamız

Çuhadarođlu Grubu olarak alüminyum sektörünün öncü ve lider firması olarak hedefimiz; bütün faaliyetlerimizi yürütürken çalışanlarımıza, müşterilerimize, tedarikçilerimize, ziyaretçilerimize daha güvenli ve sağlıklı bir çalışma ortamı sağlamak ve gelecek nesillere daha yaşanılabilir bir dünya bırakmak için;

- İşle ilgili yaralanma ve sağlığın bozulmasının önlenmesi için güvenli ve sağlıklı çalışma koşullarını sağlamayı,
- İş sağlığı ve güvenliği ile çevre açısından uymak zorunda olduğumuz yasal düzenlemelere uymayı ve müşterilerin talep etmiş olduğu gereklilikleri yerine getirmeyi,
- Firmamızın bütün süreçlerinde oluşabilecek her türlü tehlikeleri, riskleri ve fırsatları tespit etmeyi, ortadan kaldırmayı, azaltmayı, değerlendirmeyi, gerekli önlemleri almayı ve sürekli iyileştirmeyi,
- Firmamızın bütün süreçlerinde oluşabilecek çevresel etkileri dikkate alıp, kirliliği kaynağında önlemeye yönelik tedbirleri almayı, atık miktarlarımızı azaltmayı ve mümkün olduğunca geri kazanım ve bertaraf yöntemlerini uygulamayı,
- Bu önlemlerin sürekliliğini sağlayarak tüm çalışanlar arasında sağlık, emniyet ve çevre bilinci geliştirmek için sorumluluk ve yetkilerin her kademedeki çalışanlar, çalışan temsilcileri tarafından karşılıklı işbirliği ve katılımı ile paylaşıldığı bir çalışma ortamı yaratmayı,
- Sağlık, emniyet, çevre bilinci ve duyarlılığımızı tüm paydaşlarımıza yaymayı ve bireysel sorumluluk kazandırmak için eğitim faaliyetlerini gerçekleştirmeyi ve gerekli kaynağı ayırmayı,

Sağlayacak çalışmalar yapmayı taahhüt ederiz.

Enerji Yönetim Politikası

Faaliyet alanımız olan Alüminyum Biyet Üretimi, Mimari Sistem Tasarımı, Alüminyum Profil Üretimi Ve Satışı, Kapı, Aksesuar Ve Güvenlik Sistemleri Tasarımı, Üretimi, Satışı Ve Montajı işinde; Enerji Yönetim Sistemi sorumluluğunu taşıma bilinci içinde, faaliyetleri ve hizmetleri ulusal ve uluslararası mevzuatlara uygun olarak enerji performansını ve enYs'ni sürekli iyileştirmeyi, çevresel ve ekonomik açıdan sürdürülebilir kılmayı hedeflemektedir.

Bu hedefi gerçekleştirmek amacıyla;

- Yönetimimiz tarafından, çalışanlarımızın da katılımıyla Enerji politikasına uyumlu hedefler koymayı, bu hedeflere ulaşmak için aksiyonlar oluşturmayı, düzenli olarak gözden geçirmeyi ve gereken kaynağı sağlamayı,
- Enerji ile ilgili tüm yasa ve yönetmelikleri takip ederek gereklerini yerine getirmeyi,
- Tüm paydaşlarla Enerji Yönetimi ile ilgili konularda ortak değer ve faydalı sonuçlar yaratmak üzere etkin iletişim kurmayı,
- Enerjiyi kontrol altında tutacak uygun kaynak ve teknolojileri kullanmak,
- Tüm süreçlerde enerji etkinliği ve yoğunluğunu içeren enerji performans değerlerini yükseltmek,
- Enerji duyarlılığı konusunda tüm çalışanlarımızın eğitimi yanı sıra tedarikçilerimizin, alt işverenlerin, ziyaretçilerin ve yerel toplumun bilinçlendirilmesine katkıda bulunmak,
- Enerji tüketimini azaltma, enerji verimliliği ile ilgili sürekli gelişmeye yönelik iyileştirme yapmak, bunların uygulanmasını ve sonuçlarını takip etmek,
- Enerji performansının iyileştirilmesi için enerji-verimli ürünler kullanmak, hizmetlerin satın alınması ve ilgili tasarım çalışmalarının yapılması veya tedarik edilmesini sağlamak,
- Enerji Yönetim Sistemimizi sürekli iyileştirmek, dokümanete etmek, tüm birimlere duyurmak, gözden geçirmek ve güncelliğini sağlamak.
- Paydaşlarımızla işbirliği içinde karşılıklı yararlar doğrultusunda çalışmalarımızı sürdürmek.
- Enerji kapsamındaki hedefler ve amaçlara ulaşmak için

Üst yönetimimiz tüm bilgi ve kaynakları sağlamayı taahhüt etmektedir.

Misyonumuz

Çuhadarođlu Metal, mimari ve endüstriyel profil sistemleri tasarım ve üretiminde müşterilerinin vazgeçilmez çözüm ortağı olmayı amaçlar.

Türkiye ve bağlantılı hayati coğrafyamızda öncü marka olarak geniş ürün yelpazesi ve teknik hizmet yeteneđi ile müşterilerine kapsamlı destek sunar.

Vizyonumuz


Firmamız ulusal ve uluslararası pazarlarda etkinliğini arttırmak amacıyla yaratıcılık ve yeniliđe değer vererek arařtırmak geliřtirmeye sürekli yatırım yapmak.

Müşterilerinin öncelikle tercih ettiđi, rakiplerinin saygı duyduđu, paydařlarına kazanç sađlayan, güvenilir kuruluş olmak.

Değerlerimiz

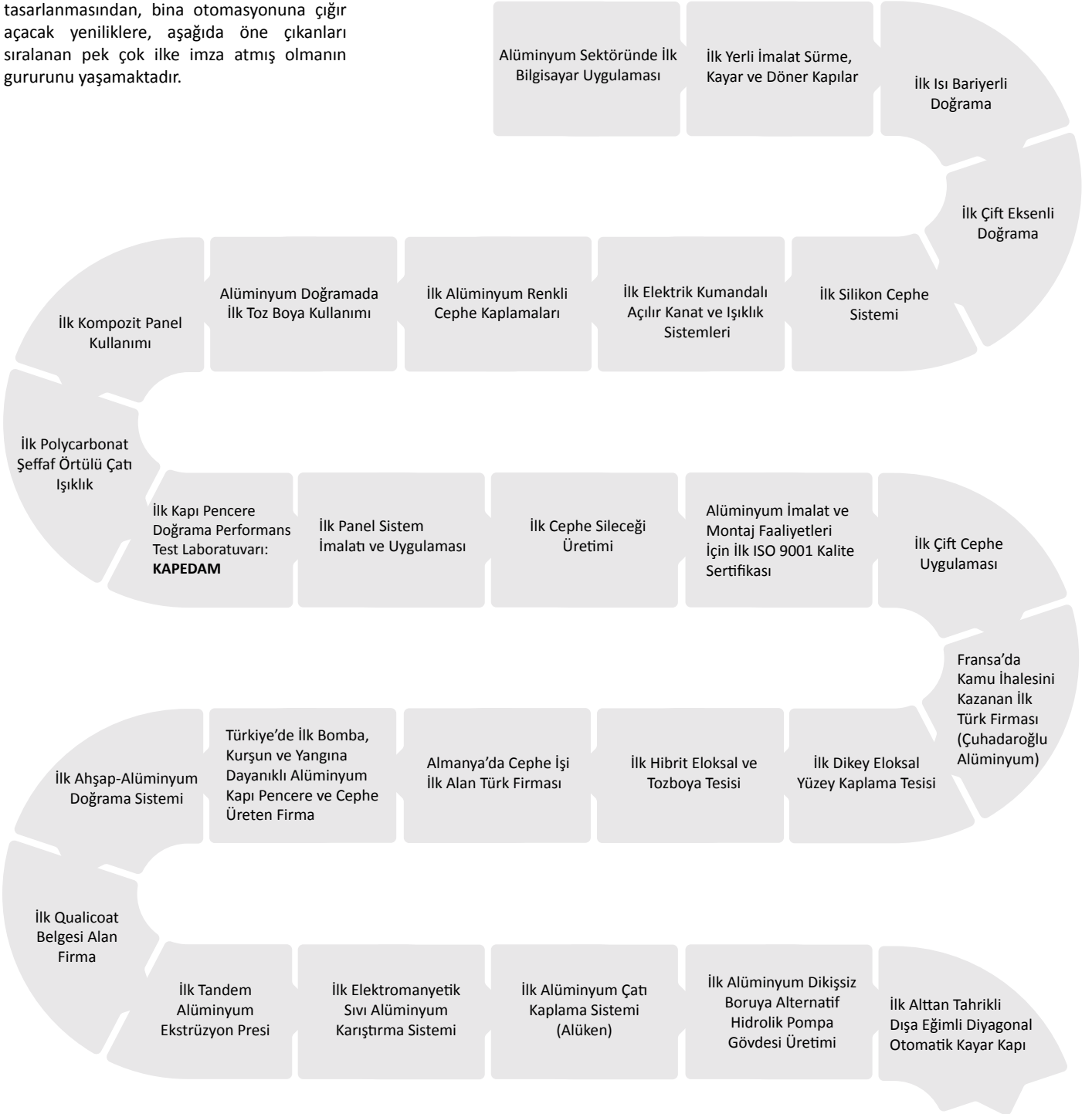
- Öncü olmak
- Kaliteden asla ödün vermemek
- Müşteri odaklılık
- Takım ruhunu benimsemek
- Sürekli gelişmek ve iyileşmek






Çuhadarođlu olarak kuruluşundan bu yana daima ilkleri gerçekleştiriyoruz. Yenilikçiliğimiz ve sektörde gerçekleştirdiğimiz ilkler ile anılıyoruz.

Çuhadarođlu Grubu, kendi alanında fiziksel performansları en yüksek cephelerin tasarlanmasından, bina otomasyonuna çığıır açacak yeniliklere, aşağıda öne çıkanları sıralanan pek çok ilke imza atmış olmanın gururunu yaşamaktadır.

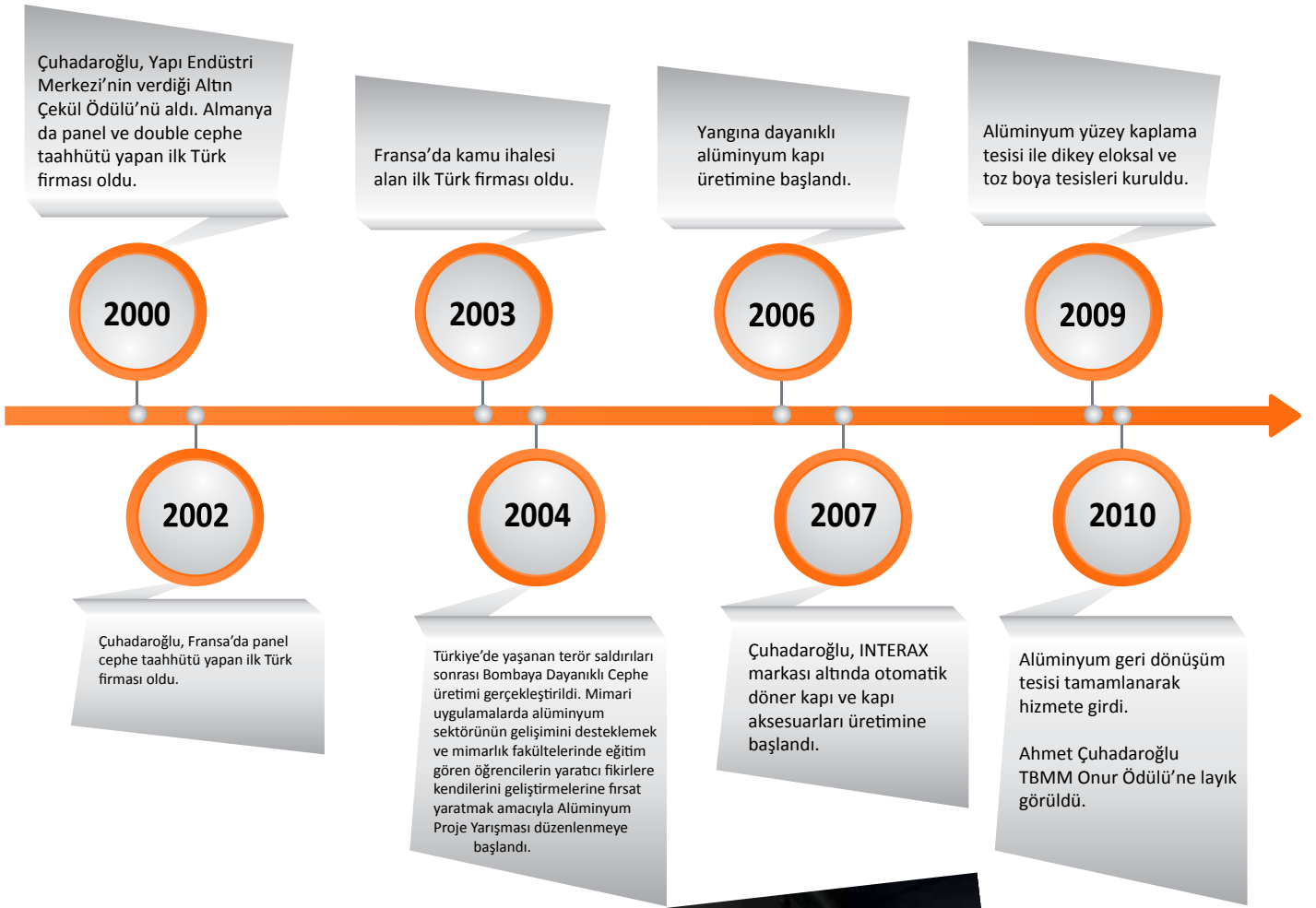




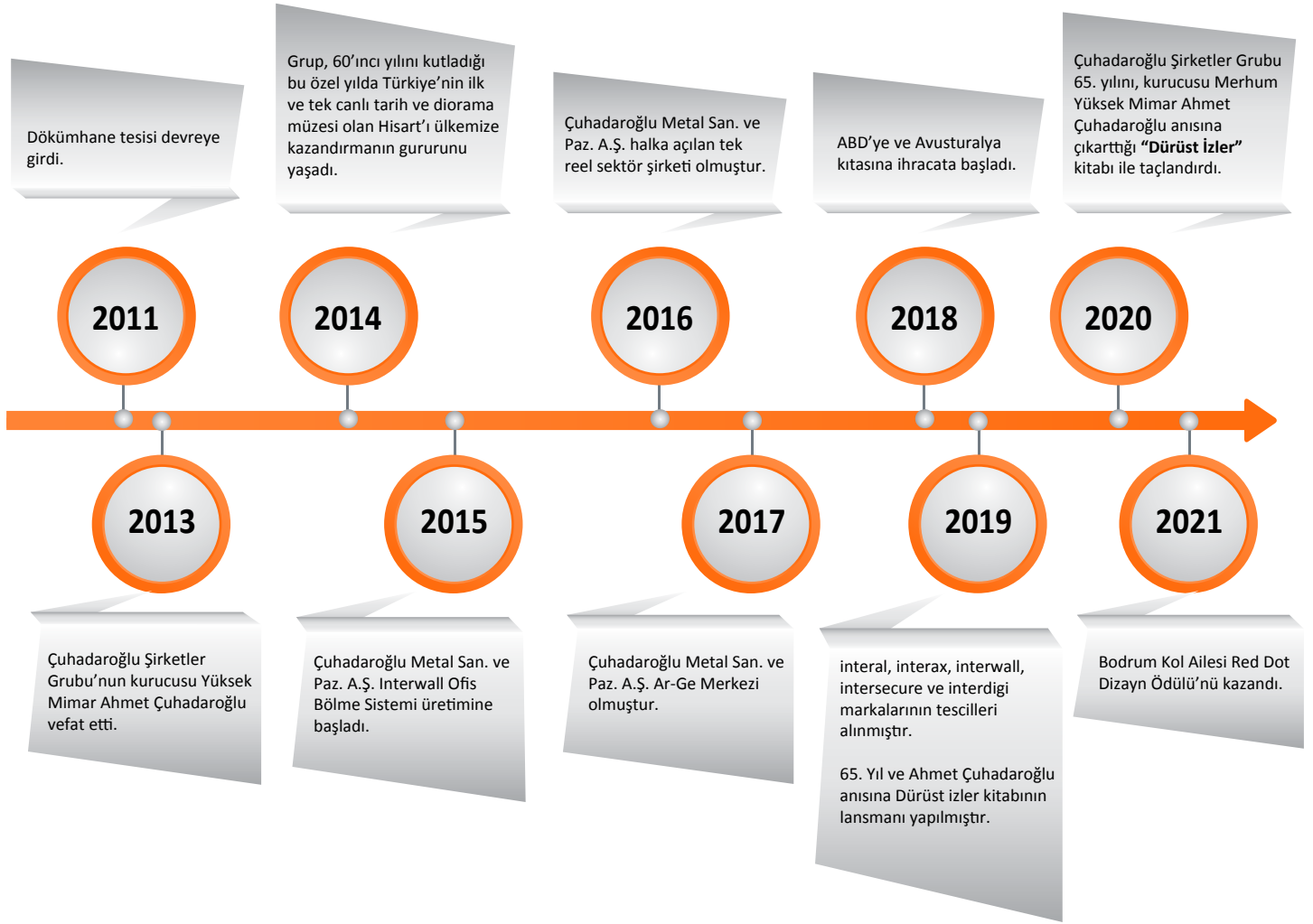
3 metre mesafeden 12 kg TNT patlayıcı ve .50 kalibre 7,62x51 AP mermisi ile yapılan testlerden başarıyla geçmiştir.

TZGK-PT01
Taşınabilir Zırhlı Güvenlik Kabini

Çuhadaroğlu Metal 2016 yılında halka açılan tek reel sektör şirketi olmuştur.



Çuhadaroğlu Metal 2019 yılında interal, interax, interwall, intersecure ve interdigi markalarının tescillerini almıştır.



Yurt içinde ve yurt dışında oldukça yüksek bilinirliđi olan ve pazar payını sürekli olarak büyüten Grup; kalite, güven, rekabetçilik, teknolojik üstünlük, faaliyet alanı çeşitliliđi ile şirketlerini geleceđe taşımaktadır.



Grup'un 2022 yılı cirosu bir önceki yıla göre %76,5 artarak 1,920 Milyar TL olarak gerçekleşti.



Yaklaşık 38 ülkeye ihracat yapan Çuhadarođlu, 2022 ihracatını 704 Milyon TL olarak gerçekleřtirdi.



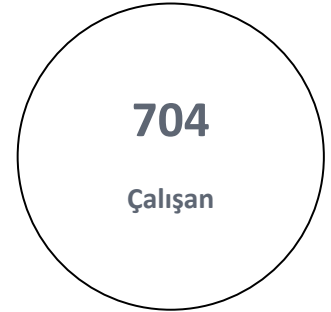
Grup'un 2022 yılı net kârı 216,5 Milyon TL olarak gerçekleşti. (Ana ortaklık payı 203,1 Milyon TL).



Grup'un 2022 yılı aktif büyüklüđü bir önceki yıla göre %101,1 artarak 1,65 Milyar TL'ye ulařtı.



Güçlü özkaynak yapısına sahip Grup 2022 yılı özkaynakları bir önceki yıla göre %92 artarak 578 Milyon TL olarak gerçekleşti. (Ana ortaklık payı 540,7 Milyon TL).



Çađlayan'da küçük bir atölyede beş kişiyle faaliyet hayatına başlayan Grup'un çalışan sayısı bugün 704'e ulaşmıştır. Grup büyüdükçe istihdam yaratmaya devam ediyor.

Genel Bilgiler

Raporun ilgili olduğu hesap dönemi 01 Ocak 2022 - 31 Aralık 2022 hesap dönemidir.

Şirket Bilgileri

Şirket Bilgileri

Çuhadaroğlu Metal San. ve Paz. A.Ş.

Tescil Yılı
1978

Tescil Yeri
İstanbul

Sicil Numarası
157656

Mersis Numarası
0264001872900010

Kayıtlı Sermaye
71.250.000 TL

İletişim

Yakuplu Mahallesi Hürriyet Bulvarı No: 6-8
Beylikdüzü 34524 İstanbul - Türkiye

T (0212) 875 18 20 - 224 20 20 Pbx
F (0212) 875 11 08 - 224 20 40

www.cuhadaroglu.com
info@cuhadaroglu.com
metal@cuhadaroglu.com
yatirimci@cuhadaroglu.com

Sertifikalar

ISO 9001:2015
9838 TR-BGYS-217

ISO 27001:2013
TR-BGYS-217

ISO 45001:2018
TR-SC-035

ISO 14001:2015
20104173002612

TS EN ISO 50001:2018
CU-TUR-0048/ÇUH -EnMS

TS EN ISO 10002:2018
CU-TUR-0048/ÇUH-CSMS

CE
2344-CPR-0010
2765-CPR-0056
OSE-20-0319/01

TSE
EN 755-1
EN 12020-1
EN 16005
EN 1935
TS 4922

QUALANOD
1602

QUALICOAT
1400



Yönetim Kurulunun Yapısı ve Oluşumu

Şirketimizin Yönetim Kurulu 5 üyeden oluşmakta olup şirket Ana Sözleşmesinde, bu üyelerin nasıl seçilebileceği belirtilmiştir. Yönetim Kurulu üyelerinin seçildiği Genel Kurul toplantılarını müteakip, görev taksimine ilişkin karar almak suretiyle Yönetim Kurulu Başkan ve vekili tespit edilmektedir.

Yönetim kurulunda icrada görevli olan ve olmayan üyeler bulunmaktadır. İcrada görevli olmayan yönetim kurulu üyesi, yönetim kurulu üyeliği haricinde şirkette başkaca herhangi bir idari görevi bulunmayan ve şirketin günlük iş akışına ve olağan faaliyetlerine müdahil olmayan kişidir. Yönetim Kurulu üyeleri grup içinde ve grup dışında farklı görevler alması konusunda bir kısıtlama bulunmamaktadır.

İcrada görevli olmayan yönetim kurulu üyeleri içerisinde, görevlerini hiçbir etki altında kalmaksızın yapabilme niteliğine sahip bağımsız üyeler bulunmaktadır.

Bağımsız yönetim kurulu üyelerinin görev süresi 1 yıla kadar olup, tekrar aday gösterilerek seçilmeleri mümkündür.

2022 yılında bağımsız üyelerin bağımsızlığını ortadan kaldıran bir durum ortaya çıkmamıştır ve her üyeden sene başında alınmış olan bağımsızlık beyanları faaliyet raporunda yatırımcılarımızın bilgisine sunulmuştur.

Adı Soyadı	Görevler	Ortaklık Dışında Aldığı Görevler
Murat Ruhi Çuhadaroğlu*	Yönetim Kurulu Başkanı / Murahhas Üye	Çuhadaroğlu Alüminyum San. ve Tic. A.Ş. (Bağlı Ortaklık) Yönetim Kurulu Başkan Yardımcısı, Çuhadaroğlu Yapı Taahhüt San. ve Tic. A.Ş. Yönetim Kurulu Başkan Vekili
Halil Nejat Çuhadaroğlu*	Yönetim Kurulu Başkan Yardımcısı / Murahhas Üye	Çuhadaroğlu Alüminyum San. ve Tic. A.Ş. (Bağlı Ortaklık) Yönetim Kurulu Başkanı, Çuhadaroğlu Yapı Taahhüt San. ve Tic. A.Ş. Yönetim Kurulu Başkanı, Halil Nejat Çuhadaroğlu Kültür Turizm ve Sanat İşletmeciliği A.Ş. Yönetim Kurulu Başkanı
Dr. Metin Yılmaz*	Yönetim Kurulu Üyesi	Çuhadaroğlu Alüminyum San. ve Tic. A.Ş. (Bağlı Ortaklık) Yönetim Kurulu Üyesi
Rahime Alev Dumanlı**	Bağımsız Yönetim Kurulu Üyesi, Denetimden Sorumlu Komite Üyesi, Riskin Erken Saptanması Komite Üyesi, Kurumsal Yönetim Komitesi Başkanı	Sermaye Piyasası Danışmanı, Lider Faktoring A.Ş. Bağımsız Yönetim Kurulu Üyesi, Birleşim Mühendislik Isıtma Soğutma Havalandırma San. ve Tic. A.Ş. Bağımsız Yönetim Kurulu Üyesi, Koleksiyon Mobilya San. A.Ş. Bağımsız Yönetim Kurulu Üyesi, Sanifoam Sünger San. ve Tic. A.Ş. Bağımsız Yönetim Kurulu Üyesi
Abdullah Günhan Aksoy**	Bağımsız Yönetim Kurulu Üyesi, Denetimden Sorumlu Komite Başkanı, Riskin Erken Saptanması Komitesi Başkanı	-

(*) 26.04.2022 tarihinde yapılan Olağan Genel Kurul Kararı ile seçilmiş olup, görev süreleri 3 yıldır.

(**) 26.04.2022 tarihinde yapılan Olağan Genel Kurul Kararı ile seçilmiş olup, görev süreleri 1 yıldır.

Yönetim Kurulunun Faaliyet Esasları

Yönetim Kurulu toplantılarının gündemi, şirket ana sözleşmesinde, alınan kararların yönetim kurulu kararına bağlanmasını emrettiği hususların, ilgili birimlerce şirket üst yönetimi ve Yönetim Kurulu üyelerine bildirilmesiyle belirlenmektedir.

Yönetim Kurulu, işlerin gerektirdiği ölçüde ve her halükarda, kanun ve şirket ana sözleşmesinde belirlenen asgari nisaplara göre toplanmakta ve karar almaktadır.

Yönetim Kurulu 2022 yılında 28 toplantı gerçekleştirmiştir. Bu toplantılara tüm Yönetim Kurulu üyeleri katılmıştır. Yönetim Kurulu kararlarının tümü oy birliği ile alınmıştır.

Yönetim Kurulu'nun Faaliyet Esasları aşağıdaki gibidir;

- Yönetim kurulu, faaliyetlerini şeffaf, hesap verebilir, adil ve sorumlu bir şekilde yürütür.
- Yönetim kurulu üyeleri arasında görev dağılımı varsa, yönetim kurulu üyelerinin görev ve yetkileri faaliyet raporunda açıklanır.
- Yönetim kurulu; ilgili yönetim kurulu komitelerinin görüşünü de dikkate alarak, başta pay sahipleri olmak üzere şirketin menfaat sahiplerini etkileyebilecek olan risklerin etkilerini en aza indirebilecek risk yönetim ve bilgi sistemleri ve süreçlerini de içerecek şekilde iç kontrol sistemlerini oluşturur.
- Yönetim kurulu, yılda en az bir kez risk yönetimi ve iç kontrol sistemlerinin etkinliğini gözden geçirir. İç denetim sisteminin işleyişi ve etkinliği hakkında faaliyet raporunda bilgi verilir.
- Yönetim kurulu başkanı ile icra başkanı/genel müdürün yetkilerinin net bir biçimde ayrıştırılması ve bu ayrımın yazılı olarak esas sözleşmede ifade edilmesi esastır. Şirkette hiç kimse tek başına sınırsız karar verme yetkisi ile donatılmamalıdır!
- Yönetim kurulu başkanı ve icra başkanı/genel müdürün aynı kişi olmasına karar verilmesi durumunda, bu durum gerekçesi ile birlikte KAP'ta açıklanır.
- Yönetim kurulu, şirket ile pay sahipleri arasında etkin iletişimin sağlanmasında, yaşanabilecek anlaşmazlıkların giderilmesinde ve çözüme ulaştırılmasında öncü rol oynar ve bu amaca yönelik olarak kurumsal yönetim komitesi ve Yatırımcı İlişkileri Bölümü ile yakın işbirliği içerisinde olur.



Murat Ruhi ÇUHADAROĞLU

Yönetim Kurulu Başkanı

Amerika Birleşik Devletleri, Syracuse Üniversitesi İşletme Okulu Pazarlama Bölümü'nden 1987 yılında mezun olan Murat Ruhi Çuhadaroğlu, meslek hayatına Çuhadaroğlu Alüminyum San. ve Tic. A.Ş.'de Kapı Satış Departman Müdürü olarak atılmıştır.

1990 yılında aynı şirkette Dış İlişkiler Müdürü olan Murat Ruhi Çuhadaroğlu, daha sonra sırasıyla; 1995 - 1999 yılları arasında Çuhadaroğlu Pazarlama A.Ş.'de Yönetim Kurulu Başkanı ve Çuhadaroğlu Alüminyum San. ve Tic. A.Ş. 'de Genel Koordinatör Yardımcısı, 1999 - 2007 yılları arasında Çuhadaroğlu Metal San. ve Paz. A.Ş. ve Çuhadaroğlu Alüminyum San. ve Tic. A.Ş.'de Yönetim Kurulu Başkanı olarak görev yapmıştır. Murat Ruhi Çuhadaroğlu, 2007 yılından bu yana dönüşümlü olarak Çuhadaroğlu Metal San. ve Paz. A.Ş. ve Çuhadaroğlu Alüminyum San. ve Tic. A.Ş.'de Yönetim Kurulu Başkanı ve Başkan Yardımcılığı görevlerini yürütmektedir.



Halil Nejat ÇUHADAROĞLU

Yönetim Kurulu Başkan Yardımcısı

1988 yılında Amerika Birleşik Devletleri, Syracuse Üniversitesi Ekonomi Bölümü'nden mezun olan Halil Nejat Çuhadaroğlu, 1990 yılında ise Marmara Üniversitesi İngilizce İktisat Bölümü'nden mezun olmuştur.

Halil Nejat Çuhadaroğlu, 1989 yılında Çuhadaroğlu Kimya San. ve Tic. A.Ş.'de Pazarlama Müdürü olarak başladığı meslek hayatında daha sonra sırasıyla; 1993-1995 yılları arasında Çuhadaroğlu İnşaat San. ve Tic. A.Ş.'de Genel Müdür Yardımcısı, 1995-1997 yılları arasında Çuhadaroğlu Kimya Sanayi ve Tic. A.Ş.'de Genel Müdür olarak çalışmış, Çuhadaroğlu Pazarlama A.Ş. ve Çuhadaroğlu Alüminyum San. ve Tic. A.Ş.'de Yönetim Kurulu Üyeliği görevleri yürütmüştür. 2001-2004 yılları arasında Çuhadaroğlu Metal San. ve Paz. A.Ş. ve Çuhadaroğlu Alüminyum San. ve Tic. A.Ş.'de Genel Müdür olarak çalışan Halil Nejat Çuhadaroğlu, 2007'den bu yana dönüşümlü olarak Çuhadaroğlu Metal San. ve Paz. A.Ş. ve Çuhadaroğlu Alüminyum San. ve Tic. A.Ş.'de Yönetim Kurulu Başkanı ve Başkan Yardımcılığı görevlerini yürütmektedir.



Dr. Metin YILMAZ

Üye

Boğaziçi Üniversitesi Makina Mühendisliği Bölümü'nden lisans, lisansüstü ve doktora derecelerini 1997 yılında tamamladıktan sonra 1998 yılında Fransa'da Institute National Polytechnique de Grenoble'da doktora sonrası çalışmasını tamamlamıştır. NATO-Science Fellowship, CIES ve DAAD burslarını alan Yılmaz, bir süre TÜBİTAKMAM ve CEMEF Fransa'da konuk araştırmacı olarak çalışmıştır.

1998 yılında Çuhadaroğlu Grubu bünyesine katılan Yılmaz, 2003 - 2018 yılları arasında Çuhadaroğlu Metal San. ve Paz. A.Ş. firmasında Genel Müdür Yardımcılığı görevini yürütmüş olup, 2018 itibarıyla Çuhadaroğlu Metal San. ve Paz. A.Ş. ve Çuhadaroğlu Alüminyum San. ve Tic. A.Ş. Yönetim Kurulu Üyeliği'ne seçilmiştir.

Yönetim Kurulu Üyeliği'nin yanı sıra Yılmaz, Çuhadaroğlu Metal San. ve Paz. A.Ş.'de fabrika üretim, teknoloji geliştirme, yatırım yenileme ve araştırma geliştirme süreçleriyle ilgili danışmanlık görevini yürütmektedir. Yılmaz, Boğaziçi Üniversitesi Makine Mühendisliği Bölümü'nde malzeme bilimi dersleri vermiş, QUALANOD VE BEYSİAD Yönetim Kurulu Başkanlığı yapmıştır.

Halen AYİD Yönetim Kurulu Başkanlığı, ESTAL Başkan Yardımcılığı, QUALANOD, QUALICOAT, TALSAD, BEYSİAD, İSİFED ve TÜRKONFED Yönetim Kurulu Üyeliği görevlerini sürdürmektedir. Konusu ile ilgili bir çok yayın ve patente sahip Yılmaz, bir çok bilimsel sempozyum ve konferansın yürütme ve danışma kurullarında görev almaktadır.



Rahime Alev DUMANLI

Bağımsız Yönetim Kurulu Üyesi

Lisans eğitimini Ankara Üniversitesi Siyasal Bilgiler Fakültesi İktisat Bölümü, Yüksek Lisans eğitimini İstanbul Üniversitesi Sermaye Piyasası Borsa Bölümünde tamamlayan, R. Alev Dumanlı 1988-1992 yılları arasında bağımsız denetim firmasında çalıştıktan sonra 1992-2017 yılları arasında Borsa İstanbul A.Ş.de Kotasyon Bölümünde görev almıştır.

Kotasyon Müdürlüğünde şirketlerin halka arz sonrası Borsada işlem görmesi için yapılan başvurular ile Borsaya kote olan şirketlerin kotasyon mevzuatı karşısındaki durumlarının değerlendirilmesi, kotasyona ilişkin mevzuatın Sermaye Piyasası Kanunu ve SPK düzenlemelerine uygun olarak yeniden hazırlanması, kamuyu aydınlatma ve kurumsal yönetim uygulamalarına yönelik çalışmalardan sorumlu olarak çalışmıştır. Sermaye Piyasası Faaliyetleri Düzey 3 Lisansı ve Kurumsal Yönetim Derecelendirme Lisansına sahiptir.

Halihazırda halka açık şirketlerde bağımsız yönetim kurulu üyeliği ve danışmanlık görevi yapmaktadır.



Abdullah Günhan AKSOY

Bağımsız Yönetim Kurulu Üyesi

1984 yılında Beşiktaş Atatürk Lisesi, 1988 yılında İstanbul Üniversite İktisat Fakültesi Ekonometri bölümünden mezun olmuştur.

Sermaye piyasalarında uzman yardımcısı olarak 1991 yılında çalışmaya başlayan Günhan Aksoy iş hayatında, aracı kurum ve bankalarda, para ve sermaye piyasalarında görev alarak, orta ve üst düzey yönetici olarak çalışmıştır. Bu süre zarfında 2 aracı kurumun SPK faaliyet izinlerinin alınması işlemlerini yürütmüştür. Para ve Sermaye Piyasaları, Finansal Yönetim ve Mali Tablo Analizi, Denetim ve SPK regülasyonu uzmanlık alanlarıdır. İleri Düzey (Sermaye Piyasası Faaliyetleri Düzey 3 Lisansı) ve Türev Araçlar Lisans Belgeleri ile BIST Borçlanma Araçları Piyasası Üye Temsilci belgesine sahiptir.

Yönetim Kurulunda Oluşturulan Komitelerin Sayı, Yapı ve Bağımsızlığı

Şirket'in Yönetim Kurulu, Sermaye Piyasası Kurulu'nun Kurumsal Yönetim Tebliği'nde yer alan hükümler çerçevesinde mevcut komitelerin yapısı ve faaliyetlerini gözden geçirerek; Denetimden Sorumlu Komite, Riskin Erken Saptanması Komitesi ve Kurumsal Yönetim Komitelerini oluşturmuştur. Aday Gösterme Komitesi ve Ücret Komitesi görev ve sorumlulukları Kurumsal Yönetim Komitesi tarafından yerine getirilmektedir.

Denetimden Sorumlu Komite Üyelerine ilişkin bilgiler:

Adı Soyadı	Komite'deki Ünvanı	Ünvanı	İcracı / İcracı Değil
Abdullah Günhan Aksoy	Başkan	Bağımsız Yönetim Kurulu Üyesi	İcracı Değil
Rahime Alev Dumanlı	Üye	Bağımsız Yönetim Kurulu Üyesi	İcracı Değil

Denetimden Sorumlu Komite'nin görevleri aşağıdaki şekilde belirlenmiştir.

- (1) Şirketin muhasebe sistemi, finansal bilgilerinin kamuya açıklanması, bağımsız denetimi ve şirketin iç kontrol ve iç denetim sisteminin işleyişinin ve etkinliğinin gözetimini yapmak;
- (2) Bağımsız denetim kuruluşunun seçimi, bağımsız denetim sözleşmelerinin hazırlanarak bağımsız denetim sürecinin başlatılması ve bağımsız denetim kuruluşunun her aşamadaki çalışmalarının denetimden sorumlu komitenin gözetiminde gerçekleştirilmesi;
- (3) Şirketin hizmet alacağı bağımsız denetim kuruluşu ile bu kuruluşlardan alınacak hizmetlerin belirlenmesi ve yönetim kurulunun onayına sunulması;
- (4) Şirketin muhasebe ve iç kontrol sistemi ile bağımsız denetimiyle ilgili olarak şirkete ulaşan şikayetlerin incelenmesi, sonuca bağlanması, şirket çalışanlarının, şirketin muhasebe ve bağımsız denetim konularındaki bildirimlerinin gizlilik ilkesi çerçevesinde değerlendirilmesi konularında uygulanacak yöntem ve kriterlerin belirlenmesi;
- (5) Kamuya açıklanacak yıllık ve ara dönem finansal tabloların şirketin izlediği muhasebe ilkeleri ile gerçeğe uygunluğuna ve doğruluğuna ilişkin değerlendirilmesi; şirketin sorumlu yöneticileri ve bağımsız denetçilerinin görüşlerini alarak kendi değerlendirmeleriyle birlikte yönetim kuruluna yazılı olarak bildirilmesi;
- (6) En az üç ayda bir olmak üzere yılda en az dört kere toplanarak toplantı sonuçları tutanağa bağlanması ve alınan kararları yönetim kuruluna sunulması;
- (7) Faaliyetleri ve toplantı sonuçları hakkında yıllık faaliyet raporunda açıklama yapılması; ve hesap dönemi içinde yönetim kuruluna kaç kez yazılı bildirimde bulunulduğunun yıllık faaliyet raporunda belirtilmesi;
- (8) Kendi görev ve sorumluluk alanıyla ilgili tespitlerinin ve konuya ilişkin değerlendirmelerinin ve önerilerinin derhal yönetim kuruluna yazılı olarak bildirilmesi.

Kurumsal Yönetim Komitesi üyelerine ilişkin bilgiler:

Adı Soyadı	Komite'deki Ünvanı	Ünvanı	İcracı / İcracı Değil
Rahime Alev Dumanlı	Başkan	Bağımsız Yönetim Kurulu Üyesi	İcracı Değil
Metin Yılmaz	Üye	Yönetim Kurulu Üyesi	İcracı
Cihan Kurt	Üye	Kurumsal Risk Yönetimi ve Yatırımcı İlişkileri Yöneticisi	İcracı

(1) Şirkette kurumsal yönetim ilkelerinin uygulanıp uygulanmadığının, uygulanmıyor ise gerekçesinin ve bu prensiplere tam olarak uymama dolayısıyla meydana gelen çıkar çatışmalarının tespit edilmesi ve yönetim kuruluna kurumsal yönetim uygulamalarını iyileştirici tavsiyelerde bulunulması;

(2) Yatırımcı ilişkileri bölümünün çalışmalarının gözetilmesi;

(3) Şirketimiz bünyesinde ayrı bir Aday Gösterme Komitesi oluşturuluncaya kadar, aday gösterme komitesi yerine olmak üzere (a) Yönetim kurulu ve idari sorumluluğu bulunan yöneticilik pozisyonları için uygun adayların saptanması, değerlendirilmesi ve eğitilmesi konularında şeffaf bir sistemin oluşturulması ve bu hususta politika ve stratejiler belirlenmesi konularında çalışmalar yapılması; ve (b) yönetim kurulunun yapısı ve verimliliği hakkında düzenli değerlendirmeler yaparak bu konularda yapılabilecek değişikliklere ilişkin tavsiyelerinin yönetim kuruluna sunulması;

(4) Şirketimiz bünyesinde ayrı bir Ücret Komitesi oluşturuluncaya kadar, ücret komitesi yerine olmak üzere; (a) Yönetim kurulu üyelerinin ve idari sorumluluğu bulunan yöneticilerin ücretlendirilmesinde kullanılacak ilke, kriter ve uygulamaların şirketin uzun vadeli hedeflerini dikkate alarak belirlenmesi ve bunların gözetiminin yapılması; ve (b) Ücretlendirmede kullanılan kriterlere ulaşma derecesi dikkate alınarak, yönetim kurulu üyelerine ve idari sorumluluğu bulunan yöneticilere verilecek ücretlere ilişkin önerilerinin yönetim kuruluna sunulması.

Ayrıca, Şirket Yönetim Kurulunca, Yönetim Kurulu bünyesinde ayrıca bir Aday Gösterme Komitesi ve Ücret Komitesi oluşturulmamasına ve bu iki komitenin görevlerinin Kurumsal Yönetim Komitesi tarafından yerine getirilmesine karar verilmiştir.

Riskin Erken Saptanması Komite Üyelerine ilişkin bilgiler aşağıdadır:

Adı Soyadı	Komite'deki Ünvanı	Ünvanı	İcracı / İcracı Değil
Abdullah Günhan Aksoy	Başkan	Bağımsız Yönetim Kurulu Üyesi	İcracı Değil
Metin Yılmaz	Üye	Yönetim Kurulu Üyesi	İcracı
Rahime Alev Dumanlı	Üye	Bağımsız Yönetim Kurulu Üyesi	İcracı Değil

Riskin Erken Saptanması Komitesi'nin görevleri;

(1) Şirketin varlığını, gelişmesini ve devamını tehlikeye düşürebilecek risklerin erken teşhisi, tespit edilen risklerle ilgili gerekli önlemlerin alınması ve riskin yönetilmesi amacıyla çalışmalar yapmak;

(2) Risk yönetim sistemlerini en az yılda bir kez gözden geçirmektir.



KENAN ARACI

Genel Müdür

1970 İstanbul doğumlu Aracı, Kabataş Erkek Lisesi'nden mezun olduktan sonra İTÜ Mimarlık Fakültesi Mimarlık bölümünde lisans, Bahçeşehir Üniversitesi'nde işletme üzerine yüksek lisans eğitimi almıştır. Kenan Aracı, 1992 – 1995 yılları arasında Almanya'nın Karlsruhe şehrinde inşaat sektörü ve mimari uygulama dalında proje geliştirme ve uygulama ofisinde 3 yıl boyunca başta iş merkezi, konut, hastane olmak üzere farklı projelerde görev almıştır.

Türkiye'ye dönünce ağırlıklı olarak mimari uygulamada kullanılan alüminyum kapı, pencere ve cephe sistemleri dizaynı ve aynı zamanda üretimini yapan sanayi kuruluşu Çuhadaroğlu Grubu'nda çalışmaya başlamıştır. Çuhadaroğlu Grubu bünyesinde; Ürün Yöneticisi, Pazarlama Müdürü ve Genel Müdür Yardımcılığı görevlerini üstlenmiştir.

2003 yılında Çuhadaroğlu Metal San. ve Paz. A.Ş. ve Çuhadaroğlu Kimya San. ve Tic. A.Ş.'ye, 2010 yılında da Çuhadaroğlu Alüminyum San. ve Tic. A.Ş.'ye Genel Müdür olarak atanan Aracı halihazırda Çuhadaroğlu Metal San. ve Paz. A.Ş. ile Çuhadaroğlu Alüminyum San. ve Tic. A.Ş. şirketlerinin Genel Müdürlüğü görevlerini sürdürmektedir.

Türkiye İnşaat Malzemecileri (İMSAD) Yönetim Kurulu Başkan Yardımcısı olup, aynı zamanda AYİD ve İTÜ Mezunları Derneği üyesi, İTO 58. Grup Metal Ürünleri ve Mutfak Ekipmanları komitesinde meslek komitesi üyesidir.



GÖKHAN ATSIZ

Genel Müdür Yardımcısı

1975 Almanya doğumlu olan Gökhan Atsız, İstanbul Bahçelievler Anadolu Lisesi'nden mezun olduktan sonra Çanakkale 18 Mart Üniversitesi İktisadi ve İdari Bilimler Fakültesi İşletme bölümünden mezun olmuştur.

Çuhadaroğlu Grubu bünyesine 2000 yılında Satınalma Sorumlusu olarak katılan Atsız, Çuhadaroğlu Alüminyum San. ve Tic.A.Ş.'de 14 yıl boyunca Satınalma ve İdari İşler, Planlama, Lojistik Operasyon birimlerinde yöneticilik yapmış, 2015 yılından itibaren her iki grubun Satınalma ve İdari İşler Yöneticiliği ve Müdürlüğü görevini yürütmüştür.

2018 yılında ise Çuhadaroğlu Metal San. ve Pazarlama A.Ş.'nin Pazarlama, Satış, Ar-Ge Merkezi ve Üretiminden Sorumlu Genel Müdür Yardımcısı olarak atanmış olup görevini sürdürmektedir.

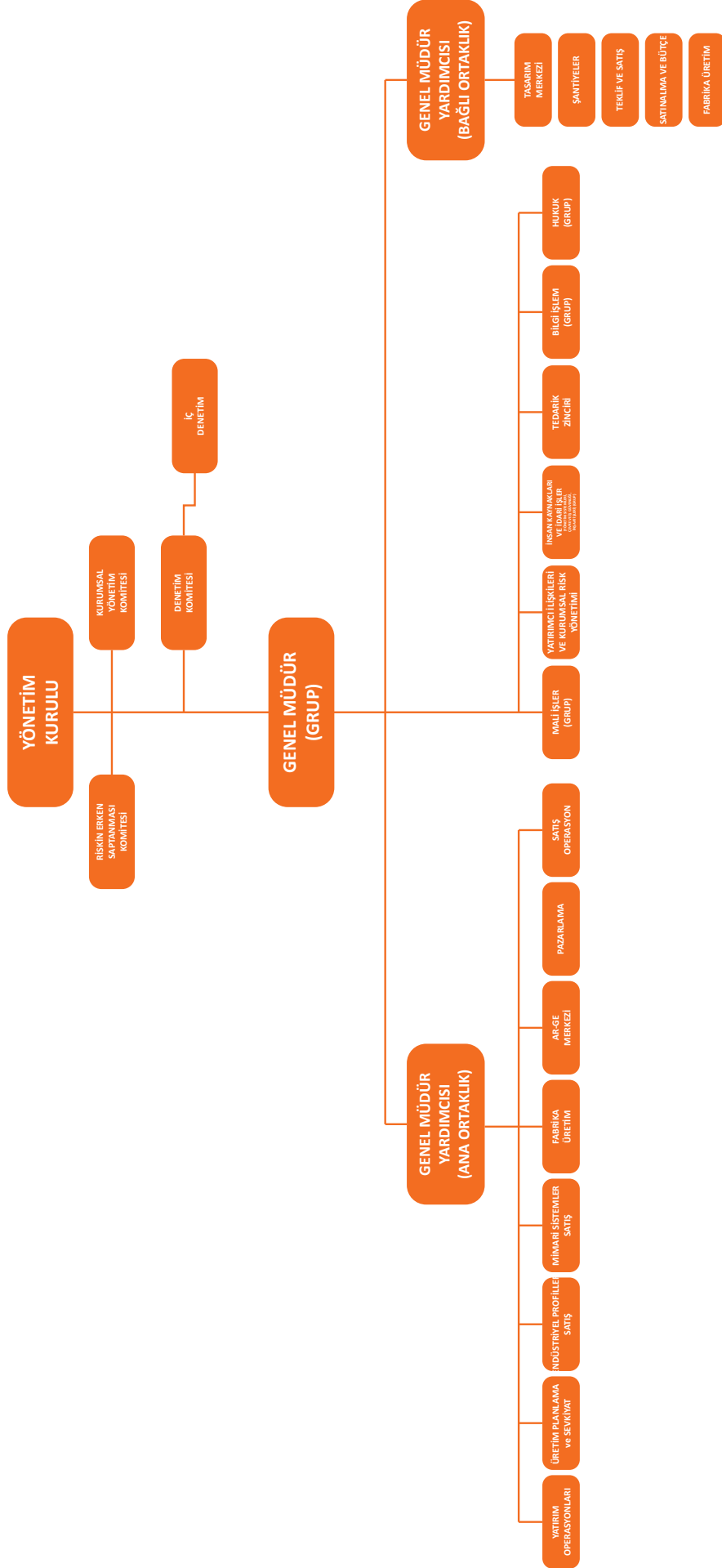


ÇETİN GÜRDAL

Genel Müdür Yardımcısı

1993 yılında Yıldız Teknik Üniversitesi Mimarlık Bölümü'nden mezun olan Çetin Gürdal, 1999 yılında Çuhadaroğlu Grubuna dahil olmuş ve 2008 yılına kadar Teklif departmanında çeşitli görevler almıştır.

2008-2017 yılları arasında Planlama ve Koordinasyon departmanında Müdür olarak çalışmalarını sürdüren Gürdal, 2017-2018 yılında Projeler Koordinatörlüğü görevini üstlenmiştir. 2018 yılı Mart ayı itibarıyla Çuhadaroğlu Alüminyum San. ve Tic. A.Ş.'ye Genel Müdür Yardımcısı olarak atanmış olup görevini sürdürmektedir.



Pay Sahibi	31 Aralık 2022 Sermayedeki Payı (TL)	31 Aralık 2022 Pay Oranı (%)	31 Aralık 2021 Sermayedeki Payı (TL)	31 Aralık 2021 Pay Oranı (%)
Murat Ruhi Çuhadaroğlu	23.082.917,00	32,40	23.082.917,00	32,40
Halil Nejat Çuhadaroğlu	23.082.917,00	32,40	23.082.917,00	32,40
Sevim Çuhadaroğlu	6.584.166,00	9,24	6.584.166,00	9,24
Diğer (Halka Açık)	18.500.000,00	25,96	18.500.000,00	25,96
TOPLAM	71.250.000,00	100,00	71.250.000,00	100,00

Şirket sermayesinin halka açık olan kısmı Borsa İstanbul A.Ş.'de (BİST) işlem görmektedir. Şirket kayıtlı sermaye sistemine tabi olup, kayıtlı sermayesi 300.000.000 TL'dir

Şirket'in 31 Aralık 2022 tarihindeki çıkarılmış sermayesi 71.250.000 TL'dir. (31 Aralık 2021: 71.250.000 TL). Bu sermaye, her biri 1 TL nominal değerde nama yazılı 6.200.000 adet A grubu paya, 65.050.000 adedi ise B grubu olmak üzere 71.250.000 adet paya bölünmüştür. (31 Aralık 2021: Her biri 1 TL nominal değerde nama yazılı 6.200.000 adet A grubu paya, 65.050.000 adedi ise B grubu olmak üzere 71.250.000 adet paya bölünmüştür).

*31.12.2022 tarihi itibarıyla, şirket sermayesinin %0,6'sına denk gelen toplam 400.000 TL nominal değerli 400.000 adet pay toplam 5.383.546 TL bedel ödenerek geri alınmıştır. Rapor tarihi itibarıyla geri alınan payların satışı yapılmamış olup söz konusu hisseler özkaynaklar grubu altında negatif olarak sınıflandırılmıştır.

Şirket'in imtiyazlı payları ve payların oy haklarına ilişkin açıklamalar:

Pay Sahibi	31 Aralık 2022 Sermayedeki Payı (Adet)	31 Aralık 2022 Pay Grubu	31 Aralık 2021 Sermayedeki Payı (Adet)	31 Aralık 2021 Pay Grubu
Murat Ruhi Çuhadaroğlu	2.713.063	A	2.713.063	A
Halil Nejat Çuhadaroğlu	2.713.063	A	2.713.063	A
Sevim Çuhadaroğlu	773.874	A	773.874	A

Şirketin yapılacak olağan ve olağanüstü genel kurul toplantılarında her bir A grubu pay sahibinin yönetim kurulu üyelerinin seçimi hariç olmak üzere 15 (on beş), her bir B grubu pay sahibinin ise 1 (bir) oy hakkı vardır.

Yönetim kurulunun 5 üyeden oluşması halinde 2 üye, 6 veya 7 üyeden oluşması halinde 3 üye, 8 veya 9 üyeden oluşması halinde 4 üye A grubu nama yazılı pay sahiplerinin göstereceği adaylar arasından seçilir.

Yapılacak sermaye artırımlarında aksi kararlaştırılmadıkça A grubu paylar karşılığında A grubu, B grubu paylar karşılığında B grubu paylar çıkartılır. Ancak, ortakların yeni pay alma hakları sınırlandırıldığı takdirde, çıkarılacak yeni payların tümü B grubu olarak çıkarılacaktır.

Sermayeyi temsil eden paylar kaydileştirme esasları çerçevesinde kayden izlenir.

Yönetim Kurulu, Sermaye Piyasası Mevzuatı hükümlerine uygun olarak gerekli gördüğü zamanlarda kayıtlı sermaye tavanına kadar yeni pay ihraç ederek çıkarılmış sermayeyi arttırmaya, imtiyazlı pay sahiplerinin haklarının kısıtlanması ve pay sahiplerinin yeni pay alma hakkının sınırlandırılması ile primli veya nominal değerinin altında pay ihracı konularında karar almaya yetkilidir. Yeni pay alma hakkını kısıtlama yetkisi pay sahipleri arasında eşitsizliğe yol açacak şekilde kullanılamaz.

Şirket'in sermayesi, gerektiğinde Türk Ticaret Kanunu ve Sermaye Piyasası Mevzuatı hükümleri çerçevesinde artırılabilir veya azaltılabilir.

Genel Kurul toplantılarında pay sahipleri kendilerini hariçten tayin edecekleri vekil aracılığıyla temsil ettirebilirler. Şirket'te pay sahibi olan vekiller kendi oylarından başka, temsil ettikleri pay sahiplerinin sahip oldukları oyları da kullanabilirler. Oy kullanımında ve vekaleten oy verme işlemlerinde Sermaye Piyasası Mevzuatına uyulur.

Yönetim Organı Üyelerinin İşlemleri ve Rekabet Yasağına İlişkin Bilgiler

Yönetim Kurulu üyelerinin Şirket ile kendisi yada başkası adına yaptığı işlemler, Şirket'imiz veya Bağlı Ortaklığımızın 31 Aralık 2022 tarihinde sona eren hesap dönemine ait Konsolide Finansal Tablolar ve Bağımsız Denetçi Raporu'nun 4 numaralı "İlişkili Taraf Açıklamaları" dipnotunda açıklanmıştır. Yönetim Kurulu üyelerinin rekabet yasağı kapsamında bir faaliyeti bulunmamaktadır.

**Yönetim Kurulu Üyeleri ile Üst
DüzeY Yöneticilere Sağlanan
Mali Haklar ve Diğer Menfaatler**

Şirket, Yönetim Kurulu üyeleri ve üst düzey yöneticilere; huzur hakkı, ücret, prim ödemesi yapmakta, ulaşım, iletişim gibi aynı haklar tesis etmektedir.

Yönetim Kurulu üyelerine Türk Ticaret Kanunu hükümleri kapsamında huzur hakkı ödenebilir. Yönetim Kurulu ve komite üyelerine, Şirket'e Yönetim Kurulu Üyeliği ve komite üyeliği çerçevesinde vermiş oldukları diğer hizmetlerin karşılığında huzur haklarının dışında ücret, ikramiye veya prim ödenebilir. Ancak Bağımsız Yönetim Kurulu Üyeleri'nin ücretlendirilmesinde bu kriterler kullanılmaz. Bağımsız Yönetim Kurulu Üyeleri'nin ücretlerinin; bağımsızlığını koruyacak düzeyde olması sağlanır ve ücretlendirilmesinde Şirket performansına dayalı ödeme planları kullanılmaz.

Yönetim Kurulu Üyelerimizin veya üst düzey yöneticilerimizin şirketimizden doğrudan veya dolaylı olarak, nakdi veya gayrinakdi kredi kullanması, borç alması, adına kefalet gibi teminatlar verilmesi hiçbir zaman söz konusu olmamıştır.

Sağlanan Mali Menfaat	2022 Yılı Tutarı (TL)	2021 Yılı Tutarı (TL)
Yönetim Kurulu Üyeleri ve Üst Düzey Yöneticilere Sağlanan Haklar	6.980.466	4.579.392


Arařtırma ve Geliřtirme Çalıřmaları

Çuhadaroğlu Arge Departmanı yeni ürün tasarımlarında, uygulayıcı ve son kullanıcıların ihtiyaçlarını ve taleplerini, inovatif ve yaratıcı tasarımlar ile bütünleştirerek ürün portföyü içerisine dahil etmektedir.

2022 yılı içerisinde pandeminin günlük yaşama etkilerinin azalması ile birlikte bu dönemde kazandığımız alışkanlıklarımızı eski normal olarak isimlendirdiğimiz sürece entegre ederek çalışmalarımıza devam etmekteyiz. Fuarlar ve yüz yüze eğitimlerin tekrar katılımcılara açılması ile uzun bir süredir ara vermek zorunda kaldığımız bu organizasyonlara katılarak ülkemizde ve dünyada yaşanan gelişmeleri takip etmekteyiz.

Çuhadaroğlu Metal Sanayi ve Pazarlama A.Ş. 69 yıllık tecrübesi ile kaliteden taviz vermeden Ar-Ge ve İnovasyon odaklı ürünler üretmek pazarın ihtiyacının karşılamaya devam etmektedir. Bu kapsamda gelen talepler detaylı analizler ile değerlendirilerek yeni ürünlerin tasarım, prototip üretim ve test süreçleri yürütülmektedir.

Pazar odaklı Ar-Ge ve tasarım çalışmaları ile ürün çeşitliliğimizi artırmakta ve farklı ürünler ile hizmet verdiğimiz sistem ailelerini genişletmekteyiz. Ar-Ge Merkezi bünyesinde bilgisayar ortamında gerçekleştirilen 2 ve 3 boyutlu tasarımların kullanılan yazılım programları ile ısı ve statik hesaplamaları, yapılmaktadır. Fiziki olarak yapılan prototip numuneler ile tasarımlar doğrulanmakta ve 1/1 ölçekli test numuneleri üretilerek Kapedam Test Laboratuvarı'nda performans testleri gerçekleştirilmektedir.



Faaliyet dönemi Ar-Ge çalışmaları

Çuhadaroğlu Ar-Ge Merkezi alüminyum kapı, pencere ve giydirme cephe sistemleri ile ilgili olarak 2022 yılı içerisinde aşağıdaki çalışmaları gerçekleştirmiştir.

S38 EF ısı yalıtımlı minimal sürme sistem akredite laboratuvar testleri 600 Pa su sızdırmazlık performansı ile başarıyla tamamlanmıştır.

2022 yılı içerisinde Ar-Ge Merkez'inde çalışmaları devam eden projelerde 1 adet faydalı model ve 1 adet patent başvurusu gerçekleştirilmiştir.

Fırtınaya Dayanıklı pencere, kapı ve sürme sistemlerin pencere serisinin performans testleri başarıyla tamamlanmıştır. Sliding Glass Door serisi testlerine 2023 yılı içerisinde devam edilecektir.

Kanada pazarı için üretilen ve Kapedam Test Laboratuvarı'nda testleri tamamlanan numunelerin akredite laboratuvar testleri 2022 yılı içerisinde başarıyla gerçekleştirilmiştir. Bağlı ortaklığımız Çuhadaroğlu Alüminyum

Sanayi firmasının Finans Merkezi Ziraat Bankası ve Türkiye Cumhuriyeti Merkez Bankası Projelerine tasarım ve test konularında destek verilmiştir.

FSMVÜ Astel Projesi Laboratuvar ekibine akreditasyon çalışmaları kapsamında destek verilmektedir. Teknik bilgi ve know-how bilgi paylaşımına devam edilmektedir.



Faaliyetler ve Faaliyetlere İlişkin Önemli Gelişmeler

Çuhadaroğlu üretim tesisleri alüminyum döküm işlemi ile başlayıp bitmiş ürün ile son bulan entegre bir yapıya sahiptir. Üretim tesisleri sırası ile dökümhane, ekstrüzyon, kalıphane, yüzey işlemler, mekanik işlemler ve montaj departmanlarından oluşmaktadır.

Çuhadaroğlu'nun esnek üretim anlayışı, yüksek kaliteyi düşük maliyetlerle üretmesini sağlamakla kalmayıp, hem müşteri taleplerine zamanında yanıt verebilmesini hem de müşteri tercihlerine duyarlı değişimi ürünlerine yansıtabilmesini mümkün

kılmaktadır. Tesislerine ve üretim gücüne yaptığı yatırımları sürekli olarak artıran Grup, her müşteri ihtiyacının diğerinden farklı olabileceği bilinciyle farklılaşan ihtiyaçlara yönelik olarak ürün yelpazesini çeşitlendirebilmektedir.



Yarım asrı aşan tecrübeye sahip Çuhadaroğlu Metal Sanayi ve Pazarlama A.Ş.'nin Beylikdüzü'ndeki toplam 57.000 m² alana kurulu fabrikası;

- Dökümhane
- Kalıp Atölyesi
- Ekstrüzyon Hatları
- Yüzey İşlem Tesisleri
- Mekanik İşlem
- Montaj Atölyeleri

ile tüm süreçlerin gerçekleştirildiği entegre bir tesistir.

Üstün teknolojiyle donatılmış tesislerinde entegre bir yönetim anlayışıyla faaliyet gösteren Çuhadaroğlu, üretim alanındaki mükemmeliyetçiliğini Certificate Of Factory Production Control (CE), ISO 9001, Türk Standartları Enstitüsü Kriteye Uygunluk Belge sertifikalarını alarak tescillemiştir.

Başta yapı sektöründe mimari uygulamalarda kullanılan, alüminyum kapı, pencere ve cephe sistem profillerinin üretiminin yanı sıra, otomotiv, toplu taşıma araçları, makine konstrüksiyon sistemleri ve her türlü mobilya sektöründe kullanılan ham, toz boya ve eloksal yüzeyli profil taleplerinin uluslararası standartlara göre en son teknolojileri kullanarak üretimden teslimine kadar olan prosesleri başarı ile gerçekleştirmiştir.

Bunun yanı sıra Çuhadaroğlu, üretilen alüminyum ürünlerin uygunluğunun testleri ve mimari uygulamalarda kullanılan her türlü kapı, pencere ve cephe doğramalarının uluslararası normlara göre sistemlerin su, ısı, hava geçirmezlik performansları ve statik yük altındaki sektörel performansların tespit edilerek, kullanım yeri ve kullanım aşamasındaki problemlerin giderilmesini sağlayıp, önlemleri alarak, ürün kalitesi ve hizmet kalitesini gerçekleştirmektedir.

Çuhadaroğlu Metal Sanayi ve Pazarlama A.Ş., alüminyum profil üretiminde geleceğin teknolojilerini yakalamak için yatırımlarına aralıksız devam etmektedir. Şirket'in birincil amacı, bütün ürün gruplarında uluslararası standartlara uygun yüksek ürün kalitesinin yanı sıra, zamanında teslim ve sürekli iyileştirme ile müşteri memnuniyetinin sürekliliğini sağlamaktır.



Dikey Döküm Hattı



Kalıp Üretim Hattı



Ekstrüzyon Hattı



Dikey Yüzey İşlem Hattı



Mekanik İşlem Hattı



Montaj Hattı

İşletmenin üretim birimlerinin nitelikleri, kapasite kullanım oranları ve bunlardaki gelişmeler, genel kapasite kullanım oranı, faaliyet konusu mal ve hizmet üretimindeki gelişmeler, miktar, kalite, sürüm ve fiyatların geçmiş dönem rakamlarıyla karşılaştırmalarını içeren açıklamalar,

2022 yılı faaliyet sonuçları 2021 yılı faaliyet sonuçları ile karşılaştırıldığında, mamul biyet üretiminin %13 oranında azalış ile 22,3 Bin Ton, alüminyum profil üretiminin %5 oranında artış ile 12,6 Bin Ton olarak gerçekleştiği görülmektedir.

2022 yılında biyet üretiminde dökümhane kapasitesinin %70'i kullanılırken, alüminyum profil üretiminde ekstrüzyon kapasitesinin %61'i kullanılmıştır.*

2022 yılında artan talebin etkisiyle başarılı bir üretim yılı geçirilmiştir. Önümüzdeki dönemde Şirket'in faaliyet gösterdiği iş kolunda da yeni siparişler, projeler ve anlaşmaların devreye girmesi beklenmektedir. Şirketimizce artan talebi karşılamak, büyüme hedeflerimiz doğrultusunda ihracat payını arttırmak, üretimde yeni teknolojiler uygulamak suretiyle yerel ve küresel piyasalarda rekabet avantajı sağlamak ve farklı sektörlere hizmet verebilmek amacıyla mevcut alüminyum profil üretim kapasitesini %70 oranında arttıracak yeni bir üretim tesisi inşa edilmesi planlanmaktadır.



*Kapasite kullanımları 7/24 çalışma esasına göre belirlenmiştir.

Mimari Profil Sistemleri



Giydirme Cephe Sistemleri



Kapı ve Pencere Sistemleri



Işıklık Sistemleri



Güneş Kırıcılar



Kaplama Sistemleri



Küpeşte Sistemleri

Kapı ve Aksesuar Sistemleri



Otomatik Kayar Kapı



Döner Kapı



Otomatik Kayar Kapı



Otomatik Kayar Kapı



Döner Kapı

Güvenlik Doğramaları



Yangına Dayanıklı Doğramalar



Kurşuna Dayanıklı Doğramalar



Bombaya Dayanıklı Doğramalar

Ofis İçi Bölme Sistemleri



Alveo



Vitrum



Alveo



Vitrum Duo



Vitrum



Magneo

Endüstriyel Profiller

Çuhadaroğlu, 69 yılı geride bırakan tecrübesi ile İstanbul'da bulunan 70.000 m² alanda döküm hattı, ekstrüzyon hatları, kalıphane, yüzey işlemler tesisi, mekanik işlemler ve montaj hatlarıyla entegre olarak çalışan bir firmadır. Tüm alüminyum ürünlerini, dünyaca kabul edilmiş ve sertifikalandırılmış birincil alüminyumdan imal etmektedir. Bunun yanında Çuhadaroğlu üretimlerini ISO 9001:2015, Qualanod, Qualicoat ve TSE standartlarına göre gerçekleştirmektedir. Buna ek, uygunluk aldığımız sertifikalar arasında ISO 14001, OHSAS 18001 ve ISO 27001 de yer almaktadır.



Otomotiv ve Havacılık Sektörü



Fotovoltaik Sistemler



Küpeşte Sistemleri



Infrared Isıtıcı Sektörü

Çuhadaroğlu Metal Markalarına İlişkin Bilgiler

Çuhadaroğlu Metal'in yeni marka ailesi:

interal **interax** **interwall** **intersecure** **interdigi**

Çuhadaroğlu'nun yarım yüz yılı aşan tecrübesi; zamana, teknolojiye, insana ve değişen tüm koşullara ilave olabilecek, yenilikçi yapıyı merkez almaktadır. Çuhadaroğlu çatısı altında bir araya gelen ve aynı vizyon ile ilerleyen, hizmet verdiği sektöre göre ayrılan markaları ile Çuhadaroğlu; yeni marka ailesini, bu değişimin ve gelişimin bir sonucu olarak tüketicinin beğenisine sunmaktadır.

Çuhadaroğlu'nun sistem evi çatısı altında yer alan alüminyum mimari sistemleri, alüminyum aksesuarları ve endüstriyel profilleri 2019 yılında "interal" markası adı altında birleşerek yenilikçi bakış açısı, sürdürülebilir gelişim ilkesi, çevre dostu ve müşteri odaklı yapısı ile hayata geçmiştir. Otomatik kapı ve aksesuar sistemleri grubunda yer alan "interax" markası, ofis içi bölme sistemlerini tek bir çatı altında toplayarak hem mimari vurgulara dikkat çeken hem de estetik açılımlar sağlayan "interwall" markası, yangına, kurşuna ve patlamaya dayanıklı özel sistemlerin kullanıldığı güvenlik grubu ürünlerinin markası "intersecure" ile dijital platformlarda yer alacak ürün, uygulama ve sistem çözümlerinin ortak buluşma noktası olan "interdigi" markası olarak faaliyetlerine hız kesmeden devam etmektedir.

Baęlı Ortaklık - Devam Eden Projeler (uhadaroęlu Alminyum)



IUFM BBDK Blokları ve Podyum



Kocaeli Entegre Saęlık Kamps



Crescent Development Hotel Bak, Azerbaycan



IUFM, Ziraat Bankası (Podyum)



Ercan Havalimani, KKTC



TCMB 1. Etap, IUFM (Kule)

Baęlı Ortaklık - Biten Bazı Projeler (uhadaroęlu Alüminyum)



Sabancı Center – İstanbul, 1991



Campus De Jussieu–Paris, 2004



İş Bankası Genel Müdürlük – İstanbul, 1998



Levent 199 (Zorlu G. Menkul) – İstanbul, 2013



Adnan Menderes Havalimanı – İzmir, 2014



City Road – Londra, 2014

Bağlı Ortaklık - Biten Bazı Projeler (Çuhadaroğlu Alüminyum)



Ağaoğlu Maslak 1453, İstanbul, 2017



Business Istanbul, İstanbul, 2017



Torun Center – İstanbul, 2016



Turkuvaz Media Center, İstanbul, 2021



İstanbul 1.-2. Etap, İstanbul, 2018



Rönesans Piazza Maltepe, İstanbul, 2018

Şirket'in ilgili hesap döneminde yapmış olduğu yatırımlara ilişkin bilgiler:

Yatırımın Türü	2022 Yılı Tutarı (TL)
Tesis Makine ve Cihazlar	6.743.853
Taşıtlar	8.242.450
Demirbaşlar	3.548.099
Özel Maliyetler	2.294.310
Yapılmakta Olan Yatırımlar	15.467.715
Haklar	3.030.505
Geliştirme Maliyetleri	3.264.333
Diğer	194.569
TOPLAM	42.785.834

Yatırımlardaki gelişmeler, teşviklerden yararlanma durumu, yararlanılmışsa ne ölçüde gerçekleştirildiği:

Şirket'in 27.06.2018 tarihli A138086 numaralı yatırım teşvik belgesi bulunmaktadır. Belgenin Süresi 27.10.2022 tarihinde sona ermiştir.

Bu belge ile dönem içerisinde tedarik edilen yatırım mallarına ilişkin KDV ve gümrük vergisi muafiyetlerinden yararlanılmıştır.

Şirket'in ilgili hesap döneminde yararlandığı devlet teşvik ve yardımları:

Teşvik ve Yardım Detayı	2022 Tutarı (TL)
Fuar Teşviği	742.539,22
TOPLAM	742.539,22

İç kontrol Sistemi ve İç Denetim Faaliyetleri

Şirket'in kurumsal risk yönetimi, risklerin kontrolü için oluşturulan iç kontrol sistemi, kontrollerin düzenli çalışıp çalışmadığına ilişkin güvence hizmeti veren iç denetim biriminden oluşan üçlü yapıyı oluşturma çalışmaları 2016 yılında proje olarak başlatılmıştır. Bu projenin ilk uygulaması kurumsal risk yönetim sisteminin oluşturulmasıdır. İç kontrol prosedürlerinin oluşturulması ikinci safha olup çalışmalar devam etmektedir. Hali hazırda tüm yöneticiler ve mali işler çalışanları her aşamada süreçleri ve işlemleri kontrol etmektedir. Şirkette 2021 yılında İç Denetim Departmanı kurulmuş ve bu alanda personel istihdam edilmiştir. Süreçlerde denetim çalışmaları başlamış olup üst yönetime gerekli raporlamalar yapılmaya devam edilmektedir.

Kontroller; Şirket'in hedeflerine ulaşmasını olumsuz yönde etkileyecek olayları ortadan kaldırmaya veya etki ve olasılığını azaltmaya yönelik her türlü uygulama olarak tanımlanabilir. İş süreçlerine yönelik standart tanımlar, politika ve prosedürler, görev tanımları, yetkilendirme yapıları iç kontrol sistemini oluşturmaktadır. Bu çerçevede Şirket'in işlerini etkin ve verimli çerçevede yürütmesi için önleyici/tespit edici ve iyileştirici olmak üzere bütün kontrol sistemleri yönetim tarafından oluşturulmuş olup her faaliyet yılında gözden geçirilerek sürekli gelişime tabi tutulmaktadır.

Şirket bünyesinde oluşturulmuş olan iç kontrol sistemleri ile operasyonların etkinliği ve verimliliği, finansal raporlama sisteminin güvenilirliği, yasal düzenlemelere uygunluk ve bu konularda güvence sağlanması amaçlanmaktadır. Söz konusu kontrol sistemleri aynı zamanda Şirket'in varlıklarını, itibarını ve kârlılığını da korumayı amaçlamaktadır.

Şirket'in muhasebe sistemi, finansal bilgilerin kamuya açıklanması, bağımsız denetimi ve ortaklığın iç kontrol sisteminin işleyişinin ve etkinliğinin gözetimi esas itibarıyla Şirket Yönetim Kurulu tarafından oluşturulan Denetim Komitesi vasıtasıyla yerine getirilmektedir. Denetimden Sorumlu Komite söz konusu fonksiyonu yerine getirirken, departman yöneticilerinin görüşleri ile Bağımsız Denetim Kuruluşu ve Yeminli Mali Müşavirlik Şirketinin bulgularından faydalanır.

İç denetim faaliyetleri kapsamında; Şirket mevcut risk yönetimi sisteminin etkinliği ve iç kontrol sisteminin yeterliliği, etkinliği ve verimliliği değerlendirilmekte ve geliştirilmesine yönelik önerilerde bulunulmaktadır. Ayrıca, bu kapsamdaki tespit ve önerilere yönelik gerekli aksiyonların belirlenmesi ve uygulanması süreçleri yakından takip edilmektedir.

Gerçek ve doğru konsolide finansal tablolarının hazırlanabilmesi amacıyla, Grup'un iç denetim ve risk yönetim sistemi Şirket tarafından, Şirket ve bağlı ortaklığını kapsayacak şekilde dizayn edilerek yürütülmektedir. İç denetim ve risk yönetim sistemi süreci entegre çalışarak finansal riskleri tespit etmekte, kontrol prosedürleri oluşturmakta, kontrol prosedürlerine uyulup uyulmadığı denetlenmektedir.

Şirket'in doğrudan veya dolaylı iştirakleri ve pay oranlarına ilişkin bilgiler, konsolidasyona tabi işletmelerin ana ortaklık sermayesindeki payları hakkında bilgiler:

Bağlı Ortaklıklar	Pay Oranı (%)
Çuhadaroğlu Alüminyum San. ve Tic. A.Ş.	66,54

İlişkili Taraf İşlemlerine İlişkin Bilgiler

İlişkili taraf işlemleri ve bakiyelerine ilişkin ortaklara sunulması zorunlu bilgiler Kamuya Aydınlatma Platformu (KAP)'nda ilan edilen 01.01.2022 - 31.12.2022 dönemine ait konsolide finansal tablolar ve dipnotlarının 4. maddesinde yer almaktadır.

İktisap Edilen Şirket Paylarına İlişkin Bilgiler

Şirketimiz Yönetim Kurulu'nun 24.08.2022 tarihli kararında,

Şirketimizin faaliyet gösterdiği pazar ve piyasa koşulları, yerel ve küresel ekonomik gelişmeler, Türkiye sermaye piyasasının genel durumu ile Şirketimizin mevcut durumu değerlendirilmiş olup Şirketimizin Borsa İstanbul'daki değerinin Şirketimizin gerçek değerini yansıtmadığı kanaatine ulaşılmıştır. Bu çerçevede sağlıklı fiyat oluşumuna katkıda bulunulması ve hissedarlarımızın menfaatlerini korumak amacıyla;

- Sermaye Piyasası Kurulu'nun 21.07.2016, 25.07.2016 ve 23.03.2020 tarihli duyurularına istinaden Şirketimizin Borsa'da işlem gören paylarının geri alım işlemlerinin başlatılmasına,
- Geri alım konu edilebilecek azami pay sayısının 1.000.000 TL nominal (her biri 1 TL nominal değerinde 1.000.000 adet pay) olarak belirlenmesine,
- Geri alım için ayrılacak fonun 12.000.000 TL (Onikimilyon Türk Lirası) olarak belirlenmesine,
- Geri alım işlemleri için Genel Müdürlüğe yetki verilmesine,
- Gerçekleştirilecek geri alım işleminin, yapılacak ilk genel kurul toplantısı gündemine alınarak genel kurulda pay sahiplerinin bilgisine sunulmasına

karar verilmiştir.

Söz konusu karar kapsamında Şirket 31.12.2022 tarihine kadar 400.000 TL nominal değerli 400.000 adet paylarını toplam 5.383.546 TL bedel ödeyerek geri almıştır. Söz konusu geri alım miktarının Şirket sermayesine oranı %0,6'dır.

Şirket iş bu rapor tarihi itibarıyla ise 578.652 TL nominal değerli 578.652 adet paylarını toplam 8.529.654,30 TL bedel ödeyerek geri almıştır. Söz konusu geri alım miktarının Şirket sermayesine oranı %0,8'dir. Söz konusu payların satışı yapılmamıştır.

Faaliyet Dönemi İçerisinde Yapılan Özel Denetimler ve Kamu Denetimleri

Hesap dönemi içerisinde anlaşma yapmış olduğumuz Unit YMM LTD. ŞTİ. tarafından Tam Tasdik kapsamında denetim faaliyeti gerçekleştirilmiştir. Hesap dönemi içerisinde anlaşma yapmış olduğumuz Yeditepe Bağımsız Denetim Ve SMMM A.Ş. tarafından bağımsız denetim faaliyetleri gerçekleştirilmiştir.

Davalara İlişkin Bilgiler

Şirketin aleyhine açılan ve şirketin mali durumunu ve faaliyetlerini önemli düzeyde etkileyebilecek nitelikte dava bulunmamaktadır. Grup'un konsolide finansal tablolarına ait "19- Karşılıklar, Koşullu Varlık ve Borçlar" dipnotunda gerekli açıklamalar yer almaktadır.

Genel Kurul Kararları ve Hedeflere İlişkin Bilgiler

Geçmiş dönemlerde belirlenen hedeflere ulaşıp ulaşılamadığı, Genel Kurul kararlarının yerine getirilip getirilmediği, hedeflere ulaşılamamışsa veya kararlar yerine getirilmemişse gerekçelerine ilişkin bilgiler ve değerlendirmeler:

2021 yılı faaliyetlerinin görüşüldüğü genel kurulda alınan tüm kararlar hayata geçirilmiştir.

2022 faaliyet dönemi için belirlenen hedeflere ulaşılmıştır.

Şirket ve Yönetim Kurulu Üyeleri Yaptırımları

Mevzuat hükümlerine aykırı uygulamalar nedeniyle Şirket'imiz ve/veya Yönetim Kurulu Üyelerimiz hakkında uygulanan idari veya adli yaptırım bulunmamaktadır.

2021 yılı faaliyetlerine ilişkin Olağan Genel Kurul Toplantısı, 26.04.2022 tarihinde yapılmış olup yıl içerisinde olağanüstü genel kurul toplantısı yapılmamıştır.

Genel Kurul Toplantılarına davet; Türk Ticaret Kanunu ve Şirket esas sözleşmesi hükümleri çerçevesinde Yönetim Kurulu tarafından yapılmaktadır. 26.04.2022 tarihinde yapılan 2021 yılı faaliyetlerine ilişkin Olağan Genel Kurul Toplantısı tutanağı 30.05.2022 tarihli Türkiye Ticaret Sicili Gazetesi'nde yayınlanmıştır.

Faaliyet Raporu yayım tarihi itibarıyla 2022 yılı faaliyetlerine ilişkin Genel Kurul Toplantı tarihi belirlenmemiş olup, toplantı tarihi belirlendiğinde ayrıca duyurulacaktır.

Bağış ve Yardımlar ile Sosyal Sorumluluk Projeleri

Şirket'in yıl içinde yapmış olduğu bağış ve yardımlar ile sosyal sorumluluk projeleri çerçevesinde yapılan harcamalara ilişkin bilgiler

Yıl içerisinde bağış ve yardım yapılmamıştır.

Şirket Faaliyetlerini Önemli Derecede Etkileyebilecek Mevzuat Değişiklikleri

Yıl içerisinde Şirket faaliyetlerini önemli ölçüde etkileyebilecek mevzuat değişikliği olmamıştır.

Esas Sözleşme Değişiklikleri

2022 yılı içerisinde şirket Esas Sözleşmesi'nde herhangi bir değişiklik olmamıştır.

Çıkarılmış Sermaye Piyasası Araçları

2022 yılı içerisinde çıkarılmış bulunan sermaye piyasası araçlarının niteliği ve tutarına ilişkin bilgiler aşağıdaki gibidir:

Yıl içerisinde çıkarılmış bulunan sermaye piyasası araçları bulunmamaktadır.

Şirket Performansına İlişkin Değerlendirmeler

Şirket'in performansını etkileyen ana etmenler, Şirket'in faaliyette bulunduğu çevrede meydana gelen önemli değişiklikler, Şirket'in bu değişikliklere karşı uyguladığı politikalar, Şirket'in performansını güçlendirmek için uyguladığı yatırım ve temettü politikası:

Şirket'in performansını etkileyen ana etmenlerin başında üretimde kullanılan hammaddelere ilişkin faktörler gelmektedir. Bu hammaddeler, Alüminyum külçe türüleri ile boya maddeleri ve yardımcı kimyasallardır. Hammaddeler %95 oranında yurt dışından temin edilmektedir. Hammaddede yurt dışına bağımlı olunması sektör açısından risk oluşturmaktadır. Ayrıca hammadde ve yarı mamul fiyat artışları, enerji maliyetlerindeki artışlar, kur artışları ve söz konusu fiyat seviyelerindeki muhtemel oynaklıklar ile satış gerçekleştirilen sektörlerde meydana gelebilecek daralmalar da performansı etkileyen diğer ana etmenlerdir.

Covid-19 salgını ve virüsün farklı varyantları 2022 yılında azalmış olsa dahi ülkemizi ve Dünyayı olumsuz etkilemeye devam etmiştir. Salgın'ın Şirket faaliyetlerimize etki etmemesi adına kurulan Şirket Covid-19 Kriz Komitesi, kamu kuruluşlarının da yönlendirmesiyle gerekli önlemler almaktadır. Dolayısıyla Salgın'ın şirketimize önemli bir etkisi olmamıştır. Bununla birlikte, salgının geride bıraktığı ekonomik yük küreselde ve yerelde olumsuz etkisini sürdürmektedir. Dünyadaki enflasyonist ortam, ülkelerin uyguladıkları sıkı para politikaları, Rusya-Ukrayna savaşı nedeniyle ortaya çıkan enerji krizi dış talebin zayıflamasına sebebiyet vermektedir. Bu hususlar 2022 yılında Şirket faaliyetlerine önemli düzeyde etkilememiştir. Şirket 2022 hedeflerini gerçekleştirmiştir.

Şirket iş hacminin artmasıyla birlikte kapasiteyi verimli kullanmak adına yenileme yatırımlarının yanı sıra alüminyum profil üretim kapasitesini %70 artıracak yeni bir üretim tesisi yatırımı planlanmaktadır. 2023 yılı içerisinde yeni üretim tesisi için yatırıma başlanması ve yatırımın yaklaşık 24 ayda tamamlanması öngörülmektedir. Şirket yönetimi gelecekte ihtiyaç duyulacak işletme sermayesini, büyüme ve yatırım hedeflerini göz önünde tutarak, temettü politikasını ve tutarını belirlemektedir. Şirket'in yazılı temettü politikası kamuoyuna duyurulmuştur.

Şirket ve Sektör Değerlendirmeleri

Faaliyet gösterilen sektör ve Şirket'in bu sektör içindeki yeri:

Türkiye ekonomisi; küresel enflasyonist ortam, merkez bankalarının faiz artırımı politikaları, Rusya-Ukrayna savaşı, gıda ve enerji krizleri, Çin'in sıfır vaka politikası gibi olumsuzluklar nedeniyle daralan küresel ekonomik ortamda, 2022 yılını %5,6 büyüyerek kapatmıştır. Bu performansı ile yavaşlayan küresel ekonomiden pozitif yönde ayrılmıştır.

Türkiye'de 2022 yılında kişi başına GSYH cari fiyatlarla 176 bin 589 TL, ABD doları cinsinden de 10 Bin 655 USD olarak hesaplanmıştır. Türkiye 2022'de büyüme tarafında hane halklarının tüketimi yine öne çıkmış olup iç tüketim %19,7 büyümüştür. Yatırımlar tarafında ise büyüme ivme kaybetmiş durumdadır. 2020 ve 2021 yıllarında yüzde 7,4 artan yatırımlar 2022'de yüzde 2,8 büyümüştür.

2022 GSYH'sine faaliyetlerin katma değeri bazında bakıldığında ise; finans ve sigorta faaliyetlerinin %21,8, hizmet faaliyetlerinin %11,7, mesleki, idari ve destek hizmet faaliyetlerini %9,9, bilgi ve iletişim faaliyetlerinin %8,7, diğer hizmet faaliyetlerinin %5,8, kamu yönetimi, eğitim, insan sağlığı ve sosyal hizmet faaliyetlerinin %4,8, gayrimenkul faaliyetlerinin %4,3, sanayinin %3,3 ve tarım sektörünün %0,6 katma değer artışı gösterdiği, inşaat sektörünün ise 2022 yılındaki katma değerinin %8,4 oranında azaldığı görülmektedir. İnşaat sektöründeki daralma salgın yılı olan 2020'deki yüzde 5,5'lik daralmanın üzerine çıkmıştır. Görüldüğü üzere, hizmetler sektörü 2022'de ekonominin motor güçlerinden biri olmuştur. Hizmetlerde 2022 yılında büyüme yüzde 11,7 ile çift haneli seviyelerde kaydedilmiştir.

Dış ticaret istatistiklerine göre Türkiye'nin ihracatı, 2022'de bir önceki yıla göre %12,9 artarak 254,2 Milyar USD, ithalatı da %34 yükselişle 364,4 Milyar USD'ye ulaşmıştır.

2022 Ocak-Aralık döneminde dış ticaret açığı ise bir önceki yıla göre %127 artarak 48 Milyar USD'den, 107 Milyar USD'ye yükselmiştir. İhracatın ithalatı karşılama oranı 2021 Ocak-Aralık döneminde %82 iken, 2022 yılının aynı döneminde %69'a gerilemiştir.

Türkiye'nin 2022 yılı demir dışı sektör ihracatına bakıldığında; alüminyum sektörü %43'lük pay ile lider konumdadır. Yaklaşık 6,3 Milyar USD değerinde gerçekleşen alüminyum ihracatı geçtiğimiz yılın aynı dönemine göre dolar bazında %37 azalış göstermiştir. Detaya bakıldığında, Şirketimizin iştiğal konusu olan alüminyum çubuk ve profillerin ihracatının 2022 yılında bir önceki yıla göre %33 azalarak 2,3 Milyar USD olarak gerçekleştiği görülmektedir.

Şirketimizin ihracatının büyük bölümü AB Ülkeleri'ne gerçekleşmiş olup ilk sırayı Almanya almıştır. Şirketimiz, satış gelirlerini artırmak ve kur artışlarından kaynaklı risklerini bertaraf edebilmek için yurtdışı pazarlara ağırlık vererek ihracat odaklı satış faaliyeti gerçekleştirmekte olup daralan dış talebin olası olumsuz etkilerini bertaraf edebilmek için yurtdışında alternatif pazarlara satış yapma hedefiyle çalışmalarını yürütmektedir. Diğer yandan, Şirketimiz alüminyum çubuk ve profiller ürün grubunun satışına ek olarak katma değeri çok daha yüksek olan ofis içi bölme sistemleri, kayar kapılar, döner kapılar, doğrama ve cephe sistemleri üretim ve satışını da yapmaktadır.

Ana hammaddemiz birincil alüminyum fiyatları faaliyetlerimizin karlılığı için önem arz etmektedir. Londra Metal Borsası (LME) nakit alüminyum satış fiyatı 2022 yılına 2.815 USD/Ton fiyatla başlamıştır. Fiyatlar enflasyon etkisi ile kademeli artışa geçerek yıl içerisinde 3.900 USD/ Ton'a kadar yükselmiş olup 2022 yıl sonu itibarıyla 2.360 USD/Ton olarak gerçekleşmiştir.

KAYNAK:

www.tuik.gov.tr, www.immib.gov.tr, www.metalmetre.com



Çevre, İnsan Kaynakları ve Sosyal Sorumluluk

Çuhadaroğlu'nun ürün gamında yer alan birçok ürün yüksek ısı yalıtımında verdiği yüksek performansla yaşam alanlarının daha fazla enerji tasarrufu yapmasını sağlamaktadır.

Çuhadaroğlu sektöründe önde gelen firmalardan biri olmasının getirdiği sorumluluklardan hareketle, faaliyetlerinden doğan çevresel etkiyi en aza indirmeyi, çalışanların, müşterilerin ve çevre halkının sağlığını ve güvenliğini gözetmeyi, süreçlerinde ve geliştirdiği projelerde doğal kaynak ve enerji kullanımında maksimum tasarruf sağlamayı, gelecek nesiller adına çevreyi ve ekolojik dengiyi korumayı kurumsal sosyal sorumluluk yaklaşımının ve sürdürülebilirliğin odağı olarak kabul etmektedir.

Şirket'in çevre politikası ve kalite politikası kapsamında, yenilikçi ve çevreye uyumlu teknolojilerin bulunması, geliştirilmesi, benimsenmesi ve uygulanması konularında azami özen gösterilmektedir. Çuhadaroğlu'nun Ar-Ge faaliyetlerinin büyük bölümünü çevreci ürün ve uygulamaların geliştirilmesi oluşturmaktadır. İlhamını doğadan alarak gerçekleştirdiği dış cephe uygulamaları ve geliştirdiği çevre dostu ürünleri, Çuhadaroğlu'nun sürdürülebilir yenilikçilik doğrultusunda yaptığı yatırımlarının sonucudur. Şirket'in ürün gamında yer alan birçok ürün yüksek ısı yalıtımında verdiği yüksek performansla yaşam alanlarının

daha fazla enerji tasarrufu yapmasını sağlamaktadır. Ayrıca, geri dönüşümlü malzeme ile üretilen bu ürünler ekonomik ömrünü tamamladıktan sonra yeni ürünlerin üretiminde kullanılabilirlerdir.

Çuhadaroğlu Grubu, çağdaş şehircilik anlayışıyla yer aldığı her projenin doğa ve teknoloji ilişkisini birbiriyle barışık olarak hayata geçiren çalışmalar olmasına büyük özen göstermektedir. Çuhadaroğlu alüminyum sistemlerinin tercih edildiği, dış cephe giydirmelerinin yapıldığı Torun Center Projesi, bitkilerin güneşe doğru yönelmesi anlamına gelen "tropizm" yorumundan esinlenerek tasarlanan yapısıyla, LEED Platinium sertifikasına sahip önemli projeler arasındadır. Nişantaşı Üniversitesi Maslak Kampüsü ezber bozan mimari tasarımı ile şirketin katkı verdiği son dönemdeki çok sayıdaki çevre dostu projelerinden biri olarak gösterilmektedir.

Grup bünyesindeki şirketler daima çalışmalarının çevre üzerindeki etkilerini tespit ederek olumsuz etkileri en aza indirecek her türlü önlemi alma prensibiyle hareket etmektedir. Enerjiyi ve doğal kaynakları en etkin şekilde kullanmak, israfı önlemek

için gerekli önlemleri almak, Grubun çevre politikasını şekillendiren diğer temel ilkelere dir.

Şirketimiz üretim/yönetim faaliyetlerinde Çevre ve enerji alanındaki en iyi uygulamaları takip ederek bünyesinde uygulamaya geçirmek için azami çaba sarf etmektedir. İlgili standardı karşılayarak ISO 14001 Çevre Yönetim Sistemi Sertifikasını elinde bulunduran Şirketimiz 2022 yılında ISO 5001 Enerji Yönetim Sistemi standardına uyum sağlayarak bu konuda sertifikalandırılmıştır. Ayrıca 2002 yılında Grubun kurumsal karbon ayak izi hesaplanmış, raporlanmış ve doğrulanmıştır. Halihazırda ürün bazlı karbon ayak izi hesaplama süreci devam etmektedir.

Diğer yandan, Şirketimiz kaynakları daha verimli kullanmak, atık miktarını azaltmak ve atıkları geri kazanmak suretiyle geleceğe daha temiz bir Dünya bırakmak için, T.C. Çevre, Şehircilik ve İklim Değişikliği Bakanlığı'nın Sıfır Atık Yönetmeliği'nce Sıfır Atık Yönetim Sistemi'ni kurarak Sıfır Atık Belgesi'ni almaya hak kazanmıştır.




T.C. İSTANBUL VALİLİĞİ ÇEVRE,ŞEHİRCİLİK VE İKLİM DEĞİŞİKLİĞİ İL MÜDÜRLÜĞÜ

SIFIR ATIK BELGESİ

(Temel Seviye)

Belge No: TS/34/B3/16/280 Tarih: 25/03/2022

Adı: ÇUHADAROĞLU METAL SANAYİ VE PAZARLAMA A.Ş.
Adresi: İSTANBUL,YAKUPLU Mahallesi, HÜRRİYET BULVAR, No: 6-8, BEYLİKDÜZÜ,Türkiye
Vergi No:2640018729
Türü: Bina/Yerleşke

12/07/2019 tarihi ve 30829 sayılı Resmî Gazete'de yayımlanarak yürürlüğe giren Sıfır Atık Yönetmeliği'nce Sıfır Atık Yönetim Sistemi'ni kurarak **Sıfır Atık Belgesi**'ni almaya hak kazanmıştır.

Hacı Mehmet GÜNER
 Çevre,Şehircilik ve İklim Değişikliği
 İl Müdürü

Belge Son Geçerlilik Tarihi:
25/03/2027

E-İMZALIDIR

Bu belge, güvenli elektronik imza ile imzalanmıştır.



Çuhadaroğlu Grubu'nun insan kaynakları anlayışının temelinde çalışanların performans ve motivasyonlarını en yüksek düzeye taşıyarak dinamik bir çalışma ortamı yaratmak yer almaktadır.

Çuhadaroğlu Grubu, insan kaynakları süreç ve uygulamalarında yasal mevzuatı, çalışma yaşamı prensipleri ile, iş etiği ilkelerini benimsemekte ve bu doğrultuda hareket etmektedir.

Grubun insan kaynakları stratejisi; ilke, hedef ve iş stratejileriyle aynı doğrultuda ve destekleyici şekilde oluşturulmaktadır. İşin gerekleriyle çalışanların beceri ve yetkinliklerini buluşturma hedefi doğrultusunda çalışanların performans ve motivasyonlarını en yüksek düzeye taşıyarak dinamik bir çalışma ortamı yaratmak, Çuhadaroğlu Grubu'nun insan kaynakları anlayışının ana eksenlerini oluşturmaktadır.

Bu doğrultuda Çuhadaroğlu Grubu, tüm birimlerindeki çalışanlarının bilgi ve becerilerine uygun olan görevlerde çalışmalarına zemin hazırlamakta, gerektiğinde onların performanslarına katkı sağlayacak rotasyonlar yapmaktadır. Ayrıca başarılı çalışanlarını ödüllendirme yolu ile teşvik etmektedir.

Çuhadaroğlu Grubu'nun hedefi, yapmakla yükümlü olduğu görevi yüksek performansla sürdürürken mesleki gelişimine de önem veren bir çalışan profili oluşturmaktır. Dinamik, gelişime açık ve yenilikçi bir ortam yaratarak çalışanların performanslarını artırmayı hedefleyen Grup'ta, bu hedef doğrultusunda çalışanlara eğitim olanakları sağlanmakta, başarı ve verimlerini artıracak fırsatlar yaratılmaktadır.

“Doğru işe, doğru insan”ı hedefleyen ve yetkinliği işe alım süreçlerinde en önemli kriter olarak belirleyen Çuhadaroğlu Grubu, en uygun adaya karar verirken geleceğin ihtiyaçlarını daima dikkate almaktadır. Profil analizi ve özgeçmiş irdelemesi ile başlayan uygulamalar belirlenen zamanda, uygun profilde adayın şirkete kazandırılması ile

tamamlanmaktadır.

Tüm adaylar için süreç; İnsan Kaynakları uzmanları tarafından yetkinlik bazlı mülakat, departman yöneticisi tarafından teknik değerlendirme süreçlerinden oluşmaktadır. Süreç sonunda, olumlu bulunan adaya referans kontrolü ve kişilik envanteri yapıldıktan sonra genel değerlendirme yapılarak iş teklifinde bulunulmaktadır.

Gençleri iş hayatına hazırlamayı kendisi için bir sosyal sorumluluk görevi olarak benimsemiş olan Çuhadaroğlu Grubu içerisinde; gerek meslek lisesi, gerekse de ön lisans ve lisans üniversite öğrencilerine yönelik staj imkanları sunulmaktadır. Staj programları ile Grup, kuruma ve sektöre katkı sağlarken, potansiyel adayları değerlendirmeyi de amaçlamaktadır.

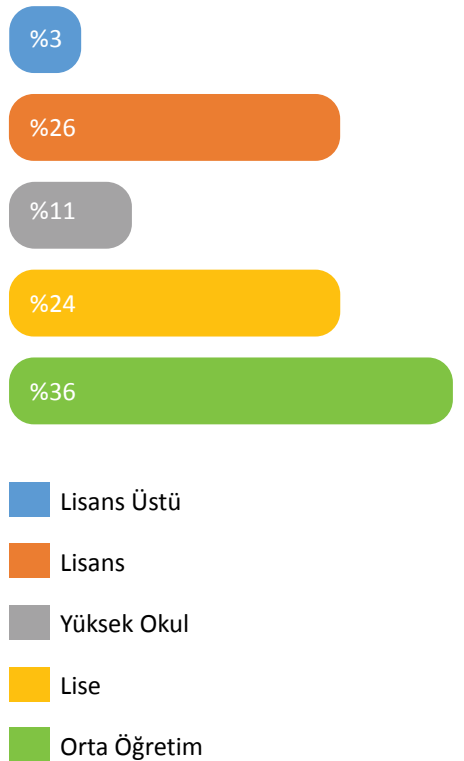
2022 sonu itibarıyla, Çuhadaroğlu Grubu bünyesinde toplam 704 kişi çalışmaktadır.

Personel ve işçi hareketleri, toplu sözleşme uygulamaları, personel ve işçiye sağlanan hak ve menfaatler:

Toplu sözleşme uygulaması bulunmamaktadır.

Şirket çalışanlarına sağladığı ücretin (beyaz yakada net, mavi yakada brüt ücret) yanı sıra; Tamamlayıcı Sağlık Sigortası, çocuk yardımı, servis ve yemek hizmeti, doğum günü ve 8 Mart Dünya Kadınlar Günü'nde verilen hediyeleri ve Ramazan erzağı yardımı sağlamaktadır.

Çalışanların Eğitim Düzeyi



615



89

Çuhadarođlu, Türkiye'nin sosyal ve kültürel gelişimine katkıda bulunmayı kuruluşundan bu yana asli işlerinin bir parçası olarak görmüştür.

ÇUHADAROĐLU AİLESİ TARAFINDAN YAPTIRILAN ESERLER

Türkiye'nin sosyal ve kültürel gelişimine katkıda bulunmayı her zaman asli işlerinin bir parçası olarak gören Ahmet Çuhadarođlu, eşi Sevim Çuhadarođlu ile birlikte, başta eğitim alanında olmak üzere, Türkiye'ye önemli kalıcı eserler kazandırmıştır:

- 1987 - Ahmet Çuhadarođlu Ortaokulu - İstanbul
- 1996 - Cumhuriyet Üni. Ahmet Çuhadarođlu Meslek Yüksekokulu - Zara, Sivas
- 1997 - Gümüşçevre Köyü Konađı - Zara, Sivas
- 2015 - Sevim Çuhadarođlu İlkokulu - İstanbul
- 2015 - Sevim Çuhadarođlu Ortaokulu - İstanbul
- 2015 - Sevim Çuhadarođlu Kapalı Spor Salonu - İstanbul



Sevim Çuhadarođlu İlkokulu - İstanbul



Ahmet Çuhadaroğlu Ortaokulu - İstanbul



Cumhuriyet Üniversitesi, Ahmet Çuhadaroğlu Meslek Yüksekokulu Açılışı - Zara, Sivas



Cumhuriyet Üniversitesi, Ahmet Çuhadaroğlu Meslek Yüksekokulu - Zara, Sivas

Öğrenci Proje Yarışmaları

Çuhadaroğlu, mimar adaylarının profesyonel hayata geçiş öncesi ön deneyim kazanması mimarlık sektörüne katkı amacıyla her yıl öğrenci proje yarışması düzenlemektedir. Çuhadaroğlu Öğrenci Proje Yarışmaları mimarlık, mühendislik, endüstriyel tasarım ve tasarım bölümü öğrencilerinin çağdaş yapı teknolojilerinde gerek yapı sektöründe uygulayabilecekleri özgün ve yaratıcı düşüncelerini, gerek alüminyum profil sistemleri ile oluşturulabilecek özgün cephe çözümleri konusunda farkındalıklarını geliştirmeyi hedeflemektedir.

Her yıl ülkemizin dört bir yanından yüksek katılım ile gerçekleşen Çuhadaroğlu Öğrenci Proje Yarışması; grubumuzun sektörel ortamı geliştirme gayretleri doğrultusunda 20 yıldır devam etmektedir. Çuhadaroğlu, ülkemiz gençlerinin yaratıcılıklarını destekleyerek iş hayatına atılmadan önce özgüven sağlamalarına katkı sunmak üzere düzenlediği Öğrenci Proje yarışmalarına üniversite-sanayi işbirliği kapsamında düzenlemektedir.

Her yıl düzenlenen yarışmada, gayret göstererek derece elde eden, yarışmaya katılma cesareti gösteren lisans öğrenimli öğrencilerin katılımları ile gerçekleşen, Türkiye'nin önemli üniversitelerinin ev sahipliği yaptığı yarışma bir yıla yakın bir zamanlamada gerçekleşmektedir. Yarışmada, gelecek yılın proje konusunu, teftişini ve uygunluğunu sağlayacak jüri ekibi, rapor yazıcı ekip belirlenmekte, projenin hareket planı ve takvimi Çuhadaroğlu Pazarlama Bölümü nezdinde titizlikle hazırlanmaktadır.

2023 yılı itibari ile 20. kez düzenlenecek Öğrenci Proje Yarışmasının bu sene ev sahipliği İstanbul Teknik Üniversitesi Mimarlık Bölümünde yapılacaktır. Tüm yıl sürecek yarışmanın, ilk çeyrek planlamasında jüri heyetinin belirlenmesi, yarışma konusunun belirlenmesi ve yarışma şartnamesinin görüşülmesi konuları gündem edilecektir.



Çuhadaroğlu'nun başta eğitim alanındaki sosyal sorumluluk çalışmalarına 2014 yılında müzecilik de eklenmiştir.

Çuhadaroğlu Grubu kendi gelişimini toplum gelişimiyle eşdeğer görmektedir. Bu bilinçle Grup, sosyal sorumluluk projelerine güçlü bir kaynakla destek vermeye ve yenilerine öncülük etmeye gayret etmektedir. Çuhadaroğlu, altına imzasını koyduğu ya da desteğini verdiği sosyal sorumluluk projelerinde, uyguladığı

toplam kalite anlayışından ödün vermeden tüm faaliyetlerinde gösterdiği performans ve hassasiyeti göstermektedir. Çuhadaroğlu'nun başta eğitim alanındaki sosyal sorumluluk çalışmalarına 2014 yılında müzecilik de eklenmiştir.

"Dünyanın en kapsamlı diorama koleksiyonuna sahip müzesi" özelliğini taşıyan müzede yer alan dioramalar ve mankenlerin yüz ifade detayları bizzat Çuhadaroğlu Alüminyum Sanayi A.Ş. Yönetim Kurulu Başkanı Nejat Çuhadaroğlu tarafından yapılmıştır.



HİSART CANLI TARİH ve DİORAMA MÜZESİ

Çuhadaroğlu Şirketler Grubu'nun İstanbul Çağlayan'daki Hürriyet Mahallesi'nde bulunan binasının restore edilmesiyle kurulan ve 29 Mayıs 2014'te kapılarını ziyaretçilerine açan Türkiye'nin ilk canlı tarih ve diorama müzesi "Hisart", tarihi sıkıcı kılıfından sıyrarak, sıra dışı anlatımıyla merak ve keyif uyandırmayı, tarihe olan ilgiyi artırmayı amaçlamaktadır. Kendi tarzında "ilk" ve "tek" olma özelliği ile dikkat çeken Hisart, konusunda dünyanın en iyisi olarak, kültür mirasına katkı sağlayan bir müze haline gelmeyi hedeflemektedir.

Hisart Canlı Tarih ve Diorama Müzesi 1.500 m²'lik, altı kata yayılan bir sergi alanından oluşmaktadır. Müzede, Roma İmparatorluğu, Anadolu Selçuklu Devleti, Osmanlı İmparatorluğu, Kurtuluş Savaşı, I. ve II. Dünya Savaşları, Körfez Savaşı gibi dünya tarihinin oluşumuna etki eden pek çok medeniyet ve olaya ait askeri ve etnografik eserler yer almaktadır.



Çuhadaroğlu Grubu, Sponsorluk çalışmalarına hız kesmeden devam ediyor.



AluExpo 2022

03-05 Mart 2022 tarihleri arasında CNR Expo Yeşilköy' de gerçekleşen AluExpo 2022 fuarına katılım sağlandı ve Çuhadaroğlu Alus' 10 Sempozyumu' nun sponsor firması oldu. Ziyaretçilerin, basın görevlilerin ve önemli hükümet yetkililerin katıldığı fuarda, Sanayi ve Teknoloji Bakanı Mustafa Varank, T.C. Eski Başbakanı Ahmet Davutoğlu Çuhadaroğlu standını ziyaret etti.

İTÜ Design Together

Çuhadaroğlu, İstanbul Teknik Üniversitesi Mühendisliğe Hazırlık Kulübü' nün düzenlediği Design Together With BIM yarışmasına bronz sponsor olarak destek verdi. Bu sene sekizincisi gerçekleşen yarışmanın amacı, sosyal farkındalık yaratmayı hedef edinerek öğrencilerin bir "Engellileri Anlama Merkezi" tasarımlarını sağlamak oldu. 23 Aralık 2022 tarihinde İTÜ Süleyman Demirel Kültür Merkezi'nde sponsor firmaların sunumları ile başlayan etkinliğin açılışında, Çuhadaroğlu, firması ve alüminyum sektörüne ait bilgileri içeren bir sunum yaptı.



IMSAD Uluslararası İnşaat Kalite Zirvesi

03 Kasım' da gerçekleşen İmsad Uluslar arası İnşaat Kalite Zirvesi' ne Özel Sponsor olarak sponsor olundu, Çuhadaroğlu Grup Şirketleri Genel Müdür ile yapılan sözleşme yayınlandı. Sponsor logo ve banner tasarımı, firma haberi, İmsad'ın web sitesinde Eylül ayında yayına alındı.

İstiklal Harbi Resepsiyonu

Atatürk Kültür Merkezi' nde T.C Kültür ve Turizm Bakanlığı Telif Hakları Genel Müdürlüğü'nün katkılarıyla Beyoğlu Kültür Yolu etkinlikleri çerçevesinde, Hisart Müzesi'ne ait "İstiklal Harbi Sergisi" yapıldı. 2 ay süren serginin açılışında Kültür ve Turizm Bakanı Mehmet Nuri Ersoy, Eski Beyoğlu Belediye Başkanı Ahmet Misbah Demircan ziyaretçi olarak katılım sağladı. Serginin son günü 30 Kasım' da düzenlenen "İstiklal Harbi Resepsiyonu" etkinliğinde, Çuhadaroğlu yönetimi, iştirakçileri, basın ve iş dünyasından önemli davetliler eşliğinde bir araya gelindi.



Geleceđinizi
Geri Kazanın.

Al
6060

Al
6060



Çuhadarođlu Endüstriyel Profiller

www.cuhadaroglu.com

www.interal.com.tr

interal
ÇUHADAROĐLU





Finansal Durum

Finansal duruma ve faaliyet sonuçlarına ilişkin yönetim organının analizi ve değerlendirilmesi, planlanan faaliyetlerin gerçekleşme derecesi, belirlenen stratejik hedefler karşısında Şirket'in durumu ve Şirket'in gelişimi hakkında yapılan öngörüler:

	01.01.2022 - 31.12.2022 Dönemine İlişkin Tutar (TL)	01.01.2021 - 31.12.2021 Dönemine İlişkin Tutar (TL)	Artış/Azalış (%)
Net Satışlar	1.920.439.355	1.088.039.602	76,50%
Brüt Kar/Zarar	526.967.065	240.662.551	118,97%
Faaliyet Karı/Zararı	419.584.362	195.630.129	114,48%
Faiz Amortisman Vergi Öncesi Kar (FAVÖK)*	451.286.473	213.564.160	111,31%
Net Dönem Karı/Zararı	216.519.884	116.300.972	86,17%
Net Dönem Karı/Zararı (Ana Ortaklık Payı)	203.107.236	95.307.827	113,11%

*FAVÖK = Finansman Gelir Giderleri Öncesi Faaliyet Karı + Amortisman Gideri + İtfa Payları

	01.01.2022 - 31.12.2022 Dönemine İlişkin Tutar (TL)	01.01.2021 - 31.12.2021 Dönemine İlişkin Tutar (TL)	Artış/Azalış (%)
Toplam Varlıklar	1.653.009.975	821.939.463	101,11%
Toplam Yükümlülükler	1.074.966.029	520.867.663	106,38%
Toplam Özkaynaklar	578.043.946	301.071.800	92%
Ana Ortaklığa Ait Özkaynaklar	540.692.689	276.169.505	95,78%
Finansal Borçlar (KV+UV)	668.364.517	157.929.725	323,20%
Yatırımlar	42.785.834	26.735.082	60,04%

Şirket'in, 31.12.2022 tarihli ve 2021 yıl sonu karşılaştırmalı konsolide bilanço verilerine bakıldığında;

Aktif büyüklüğünün %101,11 artarak 1,653 Milyar TL, özkaynaklarının %92 artarak 578 Milyon TL olduğu görülmektedir. Şirket'in 2022 yılı Ocak- Aralık dönemi konsolide gelir tablosu verilerine bakıldığında bir önceki yılın aynı dönemine göre;

Net Satışlarının %76,5 artarak 1,92 Milyar TL,
Brüt Karının %119 artarak 527 Milyon TL,
Faaliyet Karının %114,5 artarak 419,6 Milyon TL,
Faiz Amortisman Vergi Öncesi Karının (FAVÖK) %111,3 artarak 451,3 Milyon TL,
Net Dönem Karının ise %113,1 artarak 216,5 Milyon TL (ana ortaklık payı 203,1 Milyon TL'dir)
olarak gerçekleştiği görülmektedir.

Grup cirosu 2022 yılında yurt içi talep artışı ile birlikte artış göstermiştir. Maliyetler net satışlara göre daha az arttığından Grubun brüt karlılığı artış göstermiştir. Pazarlama, Satış ve Dağıtım Giderleri ile Genel Yönetim Giderleri görece olarak artarken diğer faaliyet giderleri azalmıştır. Genel olarak hammadde alımı için kullanılan krediler nedeniyle ortaya çıkan finansman giderlerine rağmen, 2021 yılı ile kıyaslandığında net dönem karı % 86,2 artış göstererek 216,5 Milyon TL olarak gerçekleşmiştir.

Grup 2022 yılı faaliyetlerini dönem başında belirlemiş olduğu hedeflerine paralel olarak tamamlamıştır.

Geçmiş yıllarla karşılaştırmalı olarak Şirket'in yıl içindeki satışları, verimliliği, gelir oluşturma kapasitesi, kârlılığı ve borç/öz kaynak oranı ile Şirket faaliyetlerinin sonuçları hakkında fikir verecek diğer hususlara ilişkin bilgiler ve ileriye dönük beklentiler:

Satışlar

	01.01.2022 - 31.12.2022 Dönemine İlişkin Tutar (TL)	01.01.2021 - 31.12.2021 Dönemine İlişkin Tutar (TL)	Artış/Azalış (%)
Net Satışlar	1.920.439.355	1.088.036.602	76,50%
Yurtdışı Satışlar	703.934.792	290.710.026	142,14%
Yurtiçi Satışlar	1.216.504.563	797.329.576	52,57%

Verimlilik

Rasyolar	31.12.2022	31.12.2021
Aktif Devir Hızı = Net Satışlar / Toplam Aktifler	1,16	1,32

Karlılık Rasyoları

Rasyolar	31.12.2022	31.12.2021
Brüt Kar Marjı = Brüt Kar/Net Satışlar	0,27	0,22
FAVÖK Kar Marjı = FAVÖK/Net Satışlar	0,23	0,20
Net Dönem Karı Marjı = Net Dönem Karı / Net Satışlar	0,11	0,11
Özkaynak Karlılığı = Net Kar / Özkaynaklar	0,37	0,39
Toplam Aktif Karlılığı = Net Kar/ Toplam Varlıklar	0,13	0,14

Kaldıraç Rasyoları

Rasyolar	31.12.2022	31.12.2021
Toplam Borçlar / Özkaynaklar	1,86	1,73
Finansal Borçlar / Özkaynaklar	1,16	0,52
Özkaynaklar / Toplam Aktifler	0,35	0,37

Likidite Rasyoları

Rasyolar	31.12.2022	31.12.2021
Cari Rasyo = Toplam Dönen Varlıklar / Toplam Kısa Vadeli Borçlar	1,36	1,42

İleriye Dönük Beklentiler

Grup 2023 yılı iş planı çerçevesinde faaliyetlerine devam etmektedir.

Grup gelecekte politik gerginlikler sebebiyle ortaya çıkması muhtemel talep daralmasından olumsuz etkilenmemek için ürün, pazar ve müşteri çeşitlendirmesi çalışmalarına devam edecektir. Ayrıca Grup ihracatını arttırmayı hedeflemekte ve bu doğrultuda pazarlama çalışmalarına devam etmektedir. 2023 yılında yeni üretim tesisi yatırımına başlanması hedeflenmektedir.

Grup, gelir artırıcı ve maliyet azaltıcı politikalar uygulamaya devam edecek olup yıllar itibarıyla ortaya koyduğu istikrarlı büyüme ivmesini muhafaza edecektir.

Şirket'in sermayesinin karşılıksız kalıp kalmadığına veya borca batık olup olmadığına ilişkin tespit ve Yönetim Kurulu değerlendirmeleri:

2022 yılı faaliyet dönemi içerisinde Şirket'in sermayesi karşılıksız kalmamıştır. Şirket'in borca batıklığı söz konusu değildir.

Finansal Önlemler**Varsa Şirket'in finansal yapısını iyileştirmek için alınması düşünülen önlemler:**

Faaliyet raporunun Finansal Analiz bölümünde de görüleceği üzere Şirket'in finansal yapısına ilişkin herhangi bir negatif gösterge bulunmamaktadır.

Kar Dağıtımına İlişkin Bilgiler**Varsa Kâr payı dağıtım politikasına ilişkin bilgiler ve kâr dağıtımı yapılmayacaksa gerekçesi ile dağıtılmayan kârın nasıl kullanılacağına ilişkin öneri:**

Şirket Yönetim Kurulu'nun 16.03.2022 tarihli toplantısında,

Türk Ticaret Kanunu (TTK), Sermaye Piyasası Mevzuatı ve Sermaye Piyasası Kurulu (SPK) Düzenlemeleri, Kurumlar Vergisi, Gelir Vergisi ve diğer ilgili yasal mevzuat hükümleri ile Şirketimiz Esas Sözleşmesi'nin ilgili hükümleri ve kamuya açıklamış olduğumuz "Kâr Dağıtım Politikası" dikkate alınarak;

-Sermaye Piyasası Kurulu ("SPK")'nun "Sermaye Piyasasında Finansal Raporlamaya İlişkin Esaslar Tebliği" (II-14.1) hükümleri dahilinde, Kamu Gözetimi, Muhasebe ve Denetim Standartları Kurumu ("KGK") tarafından yayınlanan Türkiye Muhasebe Standartları ("TMS") ve Türkiye Finansal Raporlama Standartları ("TFRS")'na uygun olarak hazırlanan, sunum esasları SPK 'nun konuya ilişkin kararları uyarınca belirlenen, bağımsız denetimden geçmiş, 01.01.2021 - 31.12.2021 hesap dönemine ait konsolide finansal tablolara göre; 95.307.827.- Türk Lirası tutarında "Net Dönem Karı" oluştuğu; bu tutardan TTK'nun 519'uncu maddesinin (a) bendi uyarınca 3.181.359.- Türk Lirası tutarında "Genel Kanuni Yedek Akçe" ayrıldıktan sonra, 2021 yılı içerisinde bağış yapılmadığı ve SPK'nun kar dağıtımına ilişkin düzenlemeleri dahilinde 01.01.2021 - 31.12.2021 hesap dönemine ilişkin olarak 92.126.468.- Türk Lirası tutarında "Bağışlar Eklenmiş Net Dağıtılabilir Dönem Karı" hesaplandığı,

- Vergi Mevzuatı kapsamında ve T.C. Maliye Bakanlığı tarafından yayınlanan Tek Düzen Hesap Planı'na göre tutulan 01.01.2021 - 31.12.2021 hesap dönemine ait mali kayıtlarımızda ise ilgili dönemde 63.627.186.- Türk Lirası tutarında "Net Dönem Karı" oluştuğu; bu tutardan TTK'nun 519'uncu maddesinin (a) bendi uyarınca 3.181.359.- Türk Lirası tutarında "Genel Kanuni Yedek Akçe" ayrıldıktan sonra, 2021 yılı içerisinde bağış yapılmadığı ve SPK'nun kar dağıtımına ilişkin düzenlemeleri dahilinde 01.01.2021 - 31.12.2021 hesap dönemine ilişkin olarak 60.445.827.- Türk Lirası tutarında "Bağışlar Eklenmiş Net Dağıtılabilir Dönem Karı" hesaplandığı,

görüldükçe,

- Sermaye Piyasası Kurulu ("SPK")' nun II-19.1 Kar Payı Tebliği ve Kar Payı Rehberi hükümleri doğrultusunda, dağıtılması öngörülen kâr payı tutarının tamamı, ancak yasal kayıtlarda (Vergi Usul Kanunu'na göre tutulan kayıtlarda) mevcut net dağıtılabilir kârdan veya diğer kaynaklardan karşılanabildiği sürece dağıtılabileceğinden, söz konusu mevzuata göre belirlenen 60.445.827.- Türk Lirası "Bağışlar Eklenmiş Net Dağıtılabilir Dönem Karı" tutarından TTK'nun 519'uncu maddesinin 2'nci fıkrasının (c) bendi uyarınca 2.810.417.- Türk Lirası tutarında ilave "Genel Kanuni Yedek Akçe" ayrıldıktan sonra, kar payı dağıtımına başlandığı tarihte "küsürat" konusunda geçerli olan, Merkezi Kayıt Kuruluşu A.Ş. kurallarına da uymak suretiyle, "Çıkarılmış Sermaye"nin brüt %44,44'ü (net %40'ı) oranında olmak üzere, toplam 31.666.667.- Türk Lirası (brüt) tutarında "nakit" kar dağıtımını yapılması, geriye kalan tutarın da olağanüstü yedeklere alınarak öz kaynaklar da tutulması ve kar payı dağıtımına 14 Haziran 2022 tarihinden itibaren başlanması hususu ile birlikte Genel Kurul'un onayına sunulmasına,

toplantıya katılanların oy birliği ile karar verilmiştir.

26 Nisan 2022 tarihinde yapılan Genel Kurul Toplantısı'nda, Yönetim Kurulu'nun 'Kar Dağıtımına İlişkin Önerisi' oy birliği ile kabul edilmiştir. Kar payı dağıtımını 16 Haziran 2022 tarihinde gerçekleştirmiştir.

Riskler ve Yönetim Kurulunun Değerlendirmesi

Şirket'in finansmanı özkaynak ve yabancı kaynaklarıdır. 2022 kullanılan krediler ve ödenen kredilerin tablosu aşağıdaki gibidir.

Kullanılan Krediler 01.01.2022 - 31.12.2022		
Firma	Tutar	Para Birimi
Çuhadaroğlu Metal San. ve Paz. A.Ş.	335.469.600,00	TL
Çuhadaroğlu Metal San. ve Paz. A.Ş.	3.000.000,00	EURO
Çuhadaroğlu Metal San. ve Paz. A.Ş.	15.000.000,00	USD
Çuhadaroğlu Alüminyum San. ve Tic. A.Ş.	288.721.700,00	TL
Çuhadaroğlu Alüminyum San. ve Tic. A.Ş.	500.000,00	EURO
Çuhadaroğlu Alüminyum San. ve Tic. A.Ş.	3.000.000,00	USD
Konsolide	624.191.300,00	TL
	18.000.000,00	USD
	3.500.000,00	EURO
Ödenen Krediler 01.01.2022 - 31.12.2022		
Firma	Tutar	Para Birimi
Çuhadaroğlu Metal San. ve Paz. A.Ş.	283.291.300,00	TL
Çuhadaroğlu Metal San. ve Paz. A.Ş.	2.000.000,00	EURO
Çuhadaroğlu Metal San. ve Paz. A.Ş.	14.000.000,00	USD
Çuhadaroğlu Alüminyum San. ve Tic. A.Ş.	79.821.700,00	TL
Konsolide	283.291.300,00	TL
	2.000.000,00	EURO
	14.000.000,00	USD

Risk Yönetimi Politikalarına İlişkin Bilgiler

Kurumsal Risk Yönetimi

Riskler, gerçekleşme olasılığı ve etkileri kapsamında değerlendirilmekte ve ölçülmektedir. Şirket tarafından tanımlanan Kurumsal Risk Yönetimi (KRY); hissedar değerini korumak adına alınan kararların etkilerini belirleyen, ölçen, önceliklendiren ve yönetmeyi mümkün kılan bir mekanizmadır.

Şirketlerin hedeflerinden sapmalarına neden olan risklerin anlaşılabilmesi, ölçülebilmesi ve şirket bünyesinde değerlendirilerek gerekli aksiyonların alınabilmesi için KRY'nin bağımsız, süreklilik arz eden, proaktif ve dinamik bir yapıda olması gerekmektedir.

KRY riskleri ayrı ayrı değil bir portföy yaklaşımı ile değerlendirerek ve de riskler arasındaki ilişkinin gözetilerek yönetilmesini sağlamaktadır. Risk yönetiminin günlük operasyonlara dahil edilebilmesi ile Grup şirketlerini amaçlarından saptıran olaylar daha iyi tanımlanır ve yönetilir.

Kurumsal Risk Yönetimi;

- Bir kültür değişimi,
- Stratejik karar almanın ilk adımı,
- İcranın bir parçası,
- Bir fırsat yönetimi ve
- Kontrol fonksiyonu olarak değerlendirilebilir.

Ancak;

- Şirket adına tek başına karar veren,
- Hata yapılmayacağını garanti eden,
- Pratik olmayan öneriler geliştiren,
- İmaj maksatlı yapılan,
- Danışmanlık ile kısa sürede uygulanabilecek yeni bir proje ve
- Her derde deva ve kendi başına problemleri çözebilecek bir fonksiyon değildir.

Şirket KRY Yaklaşımı

Şirket tarafından uygulanan KRY; Şirket ve Grup şirketlerini amaçlarından saptıracak her olayın tanımlanmasını, değerlendirilmesini ve tutarlı, kapsamlı ve ekonomik olarak yönetilebilmesini sağlayan bir çerçeve veya bir kurallar bütünüdür. Bu çerçeve, COSO (Comitte of Sponsoring Organizations), ISO 31000 gibi global anlamda kabul görmüş kurumsal risk yönetimi çerçeveleri baz alınarak oluşturulmuştur.

Bu çerçeve içerisinde sıralanan prensipler risk yönetimi ile ilgili tüm politika ve prosedürler ile ilişkilendirilecektir. Bu sayede risk yönetimi günlük operasyonlar yürütülürken dikkate alınacak ve operasyon sırasında gerçekleşmesi muhtemel kayıplar ve etkileri azalacaktır.

Burada oluşturulan çerçevenin amaçları aşağıda sıralanmıştır;

- Şirket KRY felsefesini ve politikasını tanımlamak,
- KRY sürecinin gözden geçirilmesini sağlamak,
- Önemli risk yönetimi prensiplerinin bilinirliğini artırmak,
- Mevcut KRY terminolojisi ve tanımların bilinirliğini artırmak,
- KRY süreçlerinin, rol ve sorumluluklarının şeffaf olmasını sağlamak,
- Risklerin yönetilmesi konusunda rehber bir kitapçık hazırlamak.

KRY Sürecindeki Taraflar

Risk yönetimine farklı seviyelerde taraf olanlar içsel ve dışsal olarak iki kategoride aşağıda sıralanmıştır.

İçsel

Yönetim Kurulu ve Komiteler, Üst Yönetim, Risk Yönetimi Fonksiyonu, Müdür ve Yöneticiler, Süreç Sahipleri, Tüm Yönetim Personeli, İç Denetim

Dışsal

Müşteri, Tedarikçi, Çevre, Devlet ve Resmi Otoriteler, Hissedarlar, Dış Denetim, Diğer Üçüncü Taraf Servis Sağlayıcılar, İş Ortakları, Avukatlar, Sigortacılar, Finansörler, Reyting Şirketleri, Sendikalar

KRY Felsefemiz

Grup'un vizyonu; operasyonel etkinliğin, büyümenin ve mevzuatsal uyumun sağlanması ile tüm taraflar için sürdürülebilir bir değer oluşturmak olarak tanımlanmaktadır.

Bu vizyonun gerçekleştirilmesi sırasında Grup'un birçok risk grupları ile karşı karşıya kalmaktadır. Bu riskler stratejik hedefler, operasyon, mevzuat, insan, varlık ve itibarın korunması ile ilgili olabilir. Bu risklerin doğru şekilde tanımlanması ve yönetilebilmesi, söz konusu risklerin organizasyon içerisinde her seviyede değerlendirilmesi ve yönetilmesi ile mümkündür.

Üst Yönetim; risk yönetimi süreçlerinin dizaynı, uygulanması ve gözetimi ve söz konusu risk yönetiminin günlük operasyonlara dahil edilmesi konusunda Yönetim Kuruluna hesap vermekle yükümlüdür.

Bu bağlamda, Grup KRY felsefesi aşağıda sıralanmıştır;

- Grup'un tüm faaliyetlerinde risk bilinci ve kültürünün yerleştirilmesi,
- Grup'un hedeflerini etkileyebilecek risk ve fırsatların ortaya çıkarılması,
- En uygun aksiyonlar ile bu belirsizliklerin proaktif olarak yönetiminin sağlanması,
- Alınan aksiyonların hissedar risk alma isteği/iştahı ile uyumlu olmasının gözetilmesi.

KRY Süreçleri

KRY süreci KRY ortamının oluşturulması, risk iştahının belirlenmesi; risklerin belirlenmesi, ölçülmesi, önceliklendirilmesi ve söz konusu riskler için risk iştahı ile uyumlu aksiyonların alınması, raporlanması ve tüm bu sürecin izlenmesi adımlarını kapsamaktadır.

Stateji ve Hedeflerin Oluşturulması

Stateji ve hedeflerin belirlenmesi, stratejik planlama ve hedef belirleme süreçlerine risk yönetimi prensiplerinin dahil edilmesi açısından önem arz etmektedir. Bu yaklaşım, belirlenen strateji ve hedeflerin şirketin ve grubun risk iştahı ile uyumlu olmasını sağlamaktadır.

Hedefler, Şirket, Grup Şirketleri ve Süreç seviyesinde oluşturulmalı ve belli ana kategorilerde değerlendirilmelidir: stratejik, operasyonel, raporlama, uyum vb. hedefler risk iştahı ile uyumlu olmak zorundadır.

Riskin Tanımlanması ve Risk Envanterinin Oluşturulması

Şirketin amaçları ve hedeflerine ulaşmasını engelleyen her unsur risk olarak değerlendirilmektir. Belirlenmiş strateji ve hedefler hangi olayların Şirket ve/veya Grup için risk oluşturabileceğinin belirlenmesinde önemli bir bilgidir. Dolayısıyla şirketin hedeflerine etki edebilecek tüm riskler doğru, tutarlı ve tam olarak listelenerek risk envanteri oluşturulmalı ve riskler önceliklendirilmelidir. Ayrıca Risklerin kategorizasyonunun yapılabilmesi adına COSO standartları tarafınca hazırlanmış olan risk taksonomisinden faydalanılmaktadır.

Risklerin Değerlendirilmesi

Risk değerlendirilmesi, önceden tanımlanan risklerin hangi seviyede organizasyonun hedeflerine ulaşmasını engelleyebileceğini belirlemektedir. Diğer deyişle; risk değerlendirilmesi, potansiyel olayların ve bu olaylar sonucunda gerçekleşme ihtimali olan risklerin hangi olasılıkla gerçekleşeceği ve gerçekleşmesi durumunda etkisinin ne olacağını belirleme sürecidir.

Risk Azaltıcı Aksiyonların Belirlenmesi

Risk azaltıcı aksiyonların belirlenmesi; ileride gerçekleşme ihtimali olan risklerin, organizasyonun hedeflerine ulaşmasını negatif olarak etkilemesini engelleyecek şekilde yönetim başlığı altında politika, prosedür, iş akışları ve kontrol süreçlerinin oluşturulması, gözden geçirilmesi ve uygulanması ile başlar.

Daha sonra söz konusu riskleri yönetmek amacıyla çeşitli aksiyonlar alınır. Bu aksiyonlar altı ana grup dahilinde değerlendirilebilir.

Riskin Raporlanması

Yönetimi, Üst yönetimi, Riskin Erken Saptanması Komitesini, Denetim Komitesini ve Yönetim Kurulunu düzenli olarak kritik risklerden ve risk yönetimi sonuçlarından haberdar etmek gerekmektedir. Kurumsal risk yönetimi raporlamaları bu bağlamda ilgili tarafları organizasyonun maruz kaldığı riskler ve risk yönetimi sonrasında gerçekleşenler konusunda düzenli olarak bilgilendirme amaçlı hazırlanmaktadır.

Paylaşım ve Danışma

KRY sürecinin amacına uygun bir şekilde uygulanabilmesi için etkin bir paylaşım ve danışma mekanizmasının organizasyon bünyesinde bulunması gerekmektedir. Paylaşım mekanizması risk yönetimi farkındalığının artması amaçlanmaktadır.

Sürekli İzleme

KRY sürecinin etkinliği izleme sürecinde ölçülmektedir. İyi geliştirilmiş KRY süreci ancak çalışanların söz konusu süreci günlük operasyonlarına ve karar alma mekanizmalarına dahil edebildiği kadar etkindir.

Riskin Erken Saptanması Komitesinin Çalışmalarına ve Raporlarına İlişkin Bilgiler

Riskin Erken Saptanması Komitesi Çalışmaları

Riskin Erken Saptanması Komitesi, riskin erken teşhisi ve etkin bir risk yönetim sisteminin oluşturulması amacıyla faaliyetlerini yürütmektedir.

Risk yönetimi politika ve prosedürleri çerçevesinde önceliklendirilmiş risk envanterinin oluşturularak, uygun risk stratejilerinin belirlenmesi ve gerekli aksiyonların alınarak sonuçların izlenmesi yönünde kurumsal risk yönetimi faaliyetlerinin yürütülmesi çalışmaları komite tarafından izlenmekte ve gerekli yönlendirmelerde bulunmaktadır.

2022 yılı faaliyet döneminde komite her iki ayda bir olmak üzere kurumsal riskleri belirleyen, çözüm önerileri sunan kurumsal risk yönetimi raporlarını Şirket yönetimine ve Şirket'in bağımsız denetçisine sunmuştur.

Satışlar, Verimlilik, Gelir Yaratma Kapasitesi, Kârlılık, Borç/Öz Kaynak Oranı ve Benzeri Konularda İleriye Dönük Riskler

Grup'un satışlar, verimlilik, gelir yaratma kapasitesi, kârlılık, borç/öz kaynak oranı ve benzeri konularda ileriye dönük risklerine ilişkin bilgilere ve analizlere raporun "Finansal Durum ana başlığı altında yer alan Finansal Analiz alt başlığında" yer verilmiştir.

Yatırımcı İlişkileri Birimi Faaliyetleri

Yatırımcı İlişkileri Felsefemiz

Şirket'imizin Yatırımcı İlişkileri Bölümü'nün temel görevi, yasal mevzuata uyum ve paydaşlarına karşı şeffaf, hesap verebilir, adil ve sorumluluk sahibi yönetim yaklaşımı sergilemektir. Bu hedefi gerçekleştirmek için, Şirket hisselerinin seyri hakkında menfaat sahiplerine kapsamlı ve tam doğru bilgi vermek maksadıyla yatırımcı ilişkileri araçları kullanmaktadır ve yönetmektedir. Yatırımcı İlişkileri Bölümü'nün ilke edindiği temel çalışma prensipleri arasında ulaşılabilirlik, paydaşlara hızlı geri dönüş sağlama, şeffaf, tutarlı ve zamanlı bilgilendirme yer almakta olup Şirket internet sitesindeki bilgilerin güncel tutulması esastır. Bölümdeki her çalışanın, yasal mevzuata hakim, Sermaye Piyasası Kurulu'nun zorunlu tuttuğu lisanslara sahip, şirket ve sektör dinamiklerini iyi bilen ve aktarabilen yetkin kişilerden oluşmasına özen gösterilmektedir. Bu bağlamda Yatırımcı İlişkileri Bölümü şirketini doğru tanıyıp iyi analiz ederek ve şirket stratejilerine hakim olup bu stratejilerin iletişimini en etkin yöntemlerle yaparak fark yaratmayı hedeflemektedir.

Yatırımcı İlişkileri Bölümü

Şirket organlarının yanı sıra mevzuat gereği oluşturulan "Yatırımcı İlişkileri Bölümü", Genel Müdür'e bağlı olarak görev yapmaktadır ve başta bilgi alma ve inceleme hakkı üzere pay sahipliği haklarının korunması ve kullanılmasının kolaylaştırılmasında etkin rol oynar. Bu kapsamda, birime intikal eden sorular, gizli ve ticari sır niteliğindeki bilgiler hariç olmak üzere, ilgili olduğu konunun en yetkilisi ile görüşülerek gerek telefon gerekse yazılı olarak gelen sorulara yanıt verilmiş ve pay sahiplerini bilgilendirmek amacıyla aracı kurum ve araştırma şirketlerinden gelen başvurular yanıtlanmıştır.

Şirkette Yatırımcı ilişkileri konusunda sorumlu çalışanlar:

Ad Soyad	Görevi	E -Posta	Lisans Belgesi Türü
Cihan KURT	Yatırımcı İlişkileri Bölüm Yöneticisi	cihan_kurt@cuhadaroglu.com	SPF Düzey 3, Kurumsal Yönetim Derecelendirme, Kredi Derecelendirme, Türev Araçlar
Firuze ÇAKIROĞLU	Yatırımcı İlişkileri Bölüm Görevlisi	firuze_cakiroglu@cuhadaroglu.com	-

Yatırımcı İlişkileri Bölümü İletişim bilgileri:

Tel: (212) 224 20 20
Faks: (212) 225 90 23
E-Posta: yatirimci@cuhadaroglu.com

Hisse Performansımız

Hisse Performansı Şirket hisselerimiz Borsa İstanbul (BİST) hisse senedi piyasasında işlem görmekte olup hisse performansımız aşağıdaki grafikte gösterilmiştir.



Bağımsız Yönetim Kurulu Üyelik Beyanı

Bağımsız Yönetim Kurulu Üyelik Beyanı

Çuhadaroğlu Metal Sanayi ve Pazarlama A.Ş. Yönetim Kurulu,
Kurumsal Yönetim Komitesi'ne

BAĞIMSIZ YÖNETİM KURULU ÜYELİK BEYANI

Çuhadaroğlu Metal Sanayi ve Pazarlama A.Ş.'nin yönetim kurulu bağımsız üyeliğine aday olduğumdan, Sermaye Piyasası Kurulu'nun Kurumsal Yönetim İlkelerinin Belirlenmesine ve Uygulanmasına İlişkin Tebliği (II – 17.1), Esas Sözleşme ve ilgili mevzuatta yer alan kriterler çerçevesinde;

a) Çuhadaroğlu Metal Sanayi ve Pazarlama A.Ş.'nin yönetim kontrolü ya da önemli derecede etki sahibi olduğu ortaklıklar ile Şirket'in yönetim kontrolünü elinde bulunduran veya Şirket'te önemli derecede etki sahibi olan ortaklar ve bu ortakların yönetim kontrolüne sahip olduğu tüzel kişiler ile kendim, eşim ve ikinci dereceye kadar kan ve sıhrî hissîmlerim arasında, son beş yıl içinde önemli görev ve sorumluluklar üstlenecek yönetici pozisyonunda istihdam ilişkisinin bulunmadığını, sermaye veya oy haklarının veya imtiyazlı payların %5'inden fazlasına birlikte veya tek başıma sahip olmadığımı ve önemli nitelikte ticari ilişki kurmamış olduğumu,

b) Son beş yıl içerisinde, başta Şirket'in denetimi (Vergi denetimi, kanuni denetim ve iç denetim de dahil), derecelendirilmesi ve danışmanlığı olmak üzere, yapılan anlaşmalar çerçevesinde Şirket'in önemli ölçüde hizmet veya ürün satın aldığı veya sattığı şirketlerde, hizmet veya ürün satın alındığı veya satıldığı dönemlerde, ortak (%5 ve üzeri), önemli görev ve sorumluluklar üstlenecek yönetici pozisyonunda çalışan veya yönetim kurulu üyesi olmadığımı,

c) Bağımsız yönetim kurulu üyesi olmam sebebiyle üstleneceğim görevleri gereği gibi yerine getirecek mesleki eğitim, bilgi ve tecrübeye sahip olduğumu,

ç) Bağlı oldukları mevzuata uygun olması şartıyla, üniversite öğretim üyeliği hariç, üye olarak seçildikten sonra kamu kurum ve kuruluşlarında tam zamanlı çalışmayacağımı,

d) 31.12.1960 tarihli ve 193 sayılı Gelir Vergisi Kanunu (G.V.K.)'na göre Türkiye'de yerleşmiş sayıldığımı,

e) Şirket faaliyetlerine olumlu katkılarda bulunabilecek, Şirket ile pay sahipleri arasındaki çıkar çatışmalarında tarafsızlığını koruyabilecek, menfaat sahiplerinin haklarını dikkate alarak özgürce karar verebilecek güçlü etik standartlara, mesleki itibara ve tecrübeye sahip olduğumu,

f) Şirket faaliyetlerinin işleyişini takip edebilecek ve üstlendiği görevlerin gereklerini tam olarak yerine getirebilecek ölçüde Şirket işlerine zaman ayırabileceğimi,

g) Şirket'in yönetim kurulunda son on yıl içerisinde altı yıldan fazla yönetim kurulu üyeliği yapmamış olduğumu,

ğ) Aynı kişinin, Şirket'in veya Şirket'in yönetim kontrolünü elinde bulunduran ortakların yönetim kontrolüne sahip olduğu şirketlerin üçten fazlasında ve toplamda borsada işlem gören şirketlerin beşten fazlasında bağımsız yönetim kurulu üyesi olarak görev almadığımı,ve dolayısıyla Çuhadaroğlu Metal Sanayi ve Pazarlama A.Ş. Yönetim Kurulu Üyeliği'mi bağımsız üye olarak yerine getireceğimi, ilgili mevzuat çerçevesinde bağımsızlığımı ortadan kaldıran bir durum ortaya çıktığı takdirde değişikliği, kamuya duyurulmak üzere Yönetim Kurulu'na iletceğimi ve ilke olarak istifa edeceğimi,

h) Yönetim Kurulu Üyesi olarak seçilen tüzel kişi adına tescil ve ilan edilmediğimi,

beyan ederim.

Saygılarımla,

Adı Soyadı: Rahime Alev Dumanlı
Tarih: 26 Nisan 2022

Çuhadaroğlu Metal Sanayi ve Pazarlama A.Ş. Yönetim Kurulu,
Kurumsal Yönetim Komitesi'ne

BAĞIMSIZ YÖNETİM KURULU ÜYELİK BEYANI

Çuhadaroğlu Metal Sanayi ve Pazarlama A.Ş.'nin yönetim kurulu bağımsız üyeliğine aday olduğumdan, Sermaye Piyasası Kurulu'nun Kurumsal Yönetim İlkelerinin Belirlenmesine ve Uygulanmasına İlişkin Tebliği (II – 17.1), Esas Sözleşme ve ilgili mevzuatta yer alan kriterler çerçevesinde;

a) Çuhadaroğlu Metal Sanayi ve Pazarlama A.Ş.'nin yönetim kontrolü ya da önemli derecede etki sahibi olduğu ortaklıklar ile Şirket'in yönetim kontrolünü elinde bulunduran veya Şirket'te önemli derecede etki sahibi olan ortaklar ve bu ortakların yönetim kontrolüne sahip olduğu tüzel kişiler ile kendim, eşim ve ikinci dereceye kadar kan ve sıhrî hissîmlerim arasında, son beş yıl içinde önemli görev ve sorumluluklar üstlenecek yönetici pozisyonunda istihdam ilişkisinin bulunmadığını, sermaye veya oy haklarının veya imtiyazlı payların %5'inden fazlasına birlikte veya tek başıma sahip olmadığımı ve önemli nitelikte ticari ilişki kurmamış olduğumu,

b) Son beş yıl içerisinde, başta Şirket'in denetimi (Vergi denetimi, kanuni denetim ve iç denetim de dahil), derecelendirilmesi ve danışmanlığı olmak üzere, yapılan anlaşmalar çerçevesinde Şirket'in önemli ölçüde hizmet veya ürün satın aldığı veya sattığı şirketlerde, hizmet veya ürün satın alındığı veya satıldığı dönemlerde, ortak (%5 ve üzeri), önemli görev ve sorumluluklar üstlenecek yönetici pozisyonunda çalışan veya yönetim kurulu üyesi olmadığımı,

c) Bağımsız yönetim kurulu üyesi olmam sebebiyle üstleneceğim görevleri gereği gibi yerine getirecek mesleki eğitim, bilgi ve tecrübeye sahip olduğumu,

ç) Bağlı oldukları mevzuata uygun olması şartıyla, üniversite öğretim üyeliği hariç, üye olarak seçildikten sonra kamu kurum ve kuruluşlarında tam zamanlı çalışmayacağımı,

d) 31.12.1960 tarihli ve 193 sayılı Gelir Vergisi Kanunu (G.V.K.)'na göre Türkiye'de yerleşmiş sayıldığımı,

e) Şirket faaliyetlerine olumlu katkılarda bulunabilecek, Şirket ile pay sahipleri arasındaki çıkar çatışmalarında tarafsızlığını koruyabilecek, menfaat sahiplerinin haklarını dikkate alarak özgürce karar verebilecek güçlü etik standartlara, mesleki itibara ve tecrübeye sahip olduğumu,

f) Şirket faaliyetlerinin işleyişini takip edebilecek ve üstlendiği görevlerin gereklerini tam olarak yerine getirebilecek ölçüde Şirket işlerine zaman ayırabileceğimi,

g) Şirket'in yönetim kurulunda son on yıl içerisinde altı yıldan fazla yönetim kurulu üyeliği yapmamış olduğumu,

ğ) Aynı kişinin, Şirket'in veya Şirket'in yönetim kontrolünü elinde bulunduran ortakların yönetim kontrolüne sahip olduğu şirketlerin üçten fazlasında ve toplamda borsada işlem gören şirketlerin beşten fazlasında bağımsız yönetim kurulu üyesi olarak görev almadığımı,ve dolayısıyla Çuhadaroğlu Metal Sanayi ve Pazarlama A.Ş. Yönetim Kurulu Üyeliği'mi bağımsız üye olarak yerine getireceğimi, ilgili mevzuat çerçevesinde bağımsızlığımı ortadan kaldıran bir durum ortaya çıktığı takdirde değişikliği, kamuya duyurulmak üzere Yönetim Kurulu'na iletceğimi ve ilke olarak istifa edeceğimi,

h) Yönetim Kurulu Üyesi olarak seçilen tüzel kişi adına tescil ve ilan edilmediğimi,

beyan ederim.

Saygılarımla,

Adı Soyadı: Abdullah Günhan Aksoy
Tarih: 26 Nisan 2022

Yönetim Kurulunun Komitelere İlişkin Değerlendirmesi

Komiteler, Yönetim Kurulu gündemlerine göre kendileri ile ilgili gündem maddesini görüşmek için bir araya gelirler ve görüşlerini Yönetim Kurulu'na sunarlar. Toplanmalarını engelleyecek özel bir sebep olmadığı sürece, toplantıdan önce konu ile ilgili görüşmek için toplanmaları esastır.

Denetim Komitesi

Denetim Komitesi bağımsız üyelerden oluşur ve Şirket'in her türlü iç ve bağımsız denetim süreçlerinin yeterli ve şeffaf bir şekilde yapılması için gereken tedbirleri almasından sorumludur. Komite, Şirket bünyesinde yönetilen iç kontrol sisteminin etkin olarak uygulanmasını da takip eder. Komite gerekli inceleme ve değerlendirmeleri sonucunda, 2022 yılında, ilgili faaliyet döneminde görev yapacak Bağımsız Denetçi'nin seçilmesi, oluşturulan finansal tablo ve dipnotlarının doğruluğu ve bütünlüğü hakkındaki görüşlerini Yönetim Kurulu'na yazılı olarak sunmuştur.

Kurumsal Yönetim Komitesi

Kurumsal Yönetim Komitesi, Şirket'te kurumsal yönetim ilkelerinin uygulanıp uygulanmadığını, uygulanmıyor ise gerekçesini ve bu prensiplere tam olarak uymama dolayısıyla meydana gelen çıkar çatışmalarını tespit edip Yönetim Kurulu'na kurumsal yönetim uygulamalarını iyileştirici tavsiyelerde bulunmuş ve Yatırımcı İlişkileri bölümünün çalışmalarını gözetmiştir. Aynı zamanda Aday Gösterme Komitesi ve Ücret Komitesi görevlerini de yerine getirmiştir.

Riskin Erken Saptanması Komitesi

Riskin Erken Saptanması Komitesi; Şirket'in varlığını, gelişmesini ve devamını tehlikeye düşürebilecek risklerin erken teşhisi, gerekli önlemlerin alınması, riskin yönetilmesi gerekliliklerini yerine getirmek amacıyla çalışmalar yapmakla sorumlu olup, risk yönetim sistemlerini en az yılda bir kez gözden geçirmektedir. Ayrıca komite 2022 yılı içerisinde 6 (altı) kez Yönetim Kurulu'na raporlama yapmıştır.

Sorumluluk Beyanı

Sorumluluk Beyanı**ÇUHADAROĞLU METAL SANAYİ VE PAZARLAMA A.Ş.****Finansal Raporu ve Faaliyet Raporu ile Kurumsal Yönetim Uyum Raporlarının Kabulüne İlişkin Yönetim Kurulu'nun****Karar No : 08****Sayfa No : 27****Karar Tarihi : 08.03.2023****SERMAYE PİYASASI KURULU'NUN****SERİ II NO: 14.1 SAYILI SERMAYE PİYASASINDA FİNANSAL RAPORLAMAYA İLİŞKİN ESASLAR TEBLİĞİ'NİN 9. MADDESİ GEREĞİNCE HAZIRLANAN SORUMLULUK BEYANI**

Şirketimize ait, Yönetim Kurulu ve Denetim Komitesi tarafından onaylanmış, 01.01.2022 - 31.12.2022 dönemine ilişkin Sermaye Piyasası Kurulu ("SPK")'nun "II-14.1 Sermaye Piyasasında Finansal Raporlamaya İlişkin Esaslar Tebliği ("Tebliğ") kapsamında Kamu Gözetimi, Muhasebe ve Denetim Standartları Kurumu ("KGK") tarafından yayınlanan Türkiye Muhasebe Standartları ("TMS") ve Türkiye Finansal Raporlama Standartları ("TFRS")'na uygun, KGK ve SPK tarafından belirlenen formatlarla uyumlu olarak hazırlanan; bağımsız denetimden geçmiş bir önceki dönem ile karşılaştırmalı konsolide Finansal Durum Tablosu, Kapsamlı Gelir Tablosu, Nakit Akış Tablosu ve Özkaynak Değişim Tablosu ve bunlara ait açıklamaları içeren Dipnotların (hep birlikte "Finansal Raporlar"), Türk Ticaret Kanunu, T.C. Ticaret Bakanlığı'nın "Şirketlerin Yıllık Faaliyet Raporunun Asgari İçeriğinin Belirlenmesi Hakkında Yönetmelik" ve Tebliğ'e uygun olarak hazırlanan, Finansal Raporlar ile uyumlu, bağımsız denetimden geçmiş, 01.01.2022 – 31.12.2022 hesap dönemine ait konsolide Faaliyet Raporu'nun, SPK'nun II-17.1 sayılı Kurumsal Yönetim Tebliği'ne uygun olarak hazırlanan, Sunum esasları SPK'nun 10.01.2019 tarihli ve 2/49 sayılı Kararı ile belirlenip yine SPK'nun 10.01.2019 tarihli ve 2019/02 sayılı Bülteni ile ilan edilen 01.01.2022 – 31.12.2022 hesap dönemine ait Kurumsal Yönetim Uyum Raporu ve Kurumsal Yönetim Bilgi Formu ile Sunum esasları SPK'nun 23.06.2022 tarihli ve 34/977 sayılı Kararı ile belirlenip yine SPK'nun 23.06.2022 tarihli ve 2022/32 sayılı Bülteni ile ilan edilen 01.01.2022 – 31.12.2022 hesap dönemine ait Sürdürülebilirlik İlkeleri Uyum Raporu'nun;

- Tarafımızca incelendiğini,

- İşletmedeki görev ve sorumluluk alanımızda sahip olduğumuz bilgiler çerçevesinde, Finansal Tabloların, Faaliyet Raporu'nun, Kurumsal Yönetim Uyum Raporu ve Kurumsal Yönetim Bilgi Formu ile Sürdürülebilirlik İlkelerine Uyum Raporu'nun önemli konularda gerçeğe aykırı bir açıklama veya açıklamanın yapıldığı tarih itibarıyla yanıltıcı olması sonucunu doğurabilecek herhangi bir eksiklik içermediğini,

- Şirketimizdeki görev ve sorumluluk alanımızda sahip olduğumuz bilgiler çerçevesinde, yürürlükteki Finansal Raporlama Standartlarına göre hazırlanmış Finansal Tablolar ile birlikte, Şirket'in aktifleri, pasifleri, finansal durumu ve kar ve zararı ile ilgili gerçeği dürüst bir biçimde yansıttığını, Tebliğ uyarınca hazırlanmış Faaliyet Raporu'nun, Şirketimizin gelişimi ve performansı ile konsolidasyon kapsamındakiyle birlikte finansal durumunu, karşı karşıya olunan önemli riskler ve belirsizliklerle birlikte dürüstçe yansıttığını, Kurumsal Yönetim Uyum Raporu ve Kurumsal Yönetim Bilgi Formu ile Sürdürülebilirlik İlkelerine Uyum Raporu'nun SPK'nun Kurumsal Yönetim İlkeleri'nde ve ilgili düzenlemelerinde belirlenen kriterler doğrultusunda paydaşlarımıza kurumsal yönetim uygulamalarımız hakkında yeterli bilgiyi sağladığını

bilgilerinize sunar, yapılan açıklamadan dolayı sorumlu olduğumuzu beyan ederiz.

Abdullah Günhan AKSOY

Denetim Komitesi Başkanı

Rahime Alev DUMANLI

Denetim Komitesi Üyesi

Kenan ARACI

Genel Müdür

Şirketler Topluluđuna İlişkin Hususlar

Şirketler topluluđuna bađlı bir şirketse; hâkim şirketle, hâkim şirkete bađlı bir şirketle, hâkim şirketin yönlendirmesiyle onun ya da ona bađlı bir şirketin yararına yaptığı hukuki işlemler ve geçmiş faaliyet yılında hâkim şirketin ya da ona bađlı bir şirketin yararına alınan veya alınmasından kaçınılan tüm diđer önlemler:

Şirket'in bu kapsamda sermayedarları içerisinde ana ortaklık statüsünde tüzel kişi sermayedar yoktur.

Şirketler topluluđuna bađlı bir şirketse; yukarıda bahsedilen hukuki işlemin yapıldığı veya önlemin alındığı veyahut alınmasından kaçınıldığı anda kendilerince bilinen hal ve şartlara göre, her bir hukuki işlemde uygun bir karşı edim sağlanıp sağlanmadığı ve alınan veya alınmasından kaçınılan önlemin Şirket'i zarara uğratıp uğratmadığı, Şirket zarara uğramışsa bunun denkleştirilip denkleştirilmediđi:

Şirketin bu kapsamda sermayedarları içerisinde ana ortaklık statüsünde tüzel kişi sermayedar yoktur.

Diğer Hususlar

Faaliyet yılının sona ermesinden sonra şirkette meydana gelen ve ortakların, alacaklıların ve diğer ilgili kişi ve kuruluşların haklarını etkileyebilecek nitelikteki özel önem taşıyan olaylara ilişkin açıklamalar:

- 1) Finansal tablolarda yer almayan ancak kullanıcılar için faydalı olacak diğer hususlar yoktur.
- 2) Hesap döneminin kapanmasından iş bu faaliyet raporunun yayınlanacağı tarihe kadar geçen sürede meydana gelen önemli bir husus bulunmamaktadır.

Konsolide finansal tabloların hazırlanma süreciyle ilgili olarak; Grup'un iç denetim ve risk yönetim sistemlerinin ana unsurlarına ilişkin açıklamalar:

Şirket'in kurumsal risk yönetimi, risklerin kontrolü için oluşturulan iç kontrol sistemi, kontrollerin düzenli çalışıp çalışmadığına ilişkin güvence hizmeti veren iç denetim biriminden oluşan üçlü yapıyı oluşturma çalışmaları 2016 yılında proje olarak başlatılmıştır. Bu projenin ilk uygulaması kurumsal risk yönetim sisteminin oluşturulmasıdır. İç kontrol prosedürlerinin oluşturulması ikinci safha olup çalışmalar devam etmektedir. Hali hazırda tüm yöneticiler ve mali işler çalışanları her aşamada süreçleri ve işlemleri kontrol etmektedir. Şirkette 2021 yılında İç Denetim Departmanı kurulmuş ve bu alanda personel istihdam edilmiştir. Süreçlerde denetim çalışmaları başlamış olup Üst Yönetime gerekli raporlamalar yapılmaya devam edilmektedir.

Kurumsal Yönetim İlkelerine Uyum

ÇUHADAROĞLU METAL SANAYİ VE PAZARLAMA A.Ş. KURUMSAL YÖNETİM İLKELERİNE UYUM BEYANI

Kurulduğu günden bu yana kurumsal yönetime önem veren Çuhadaroğlu Metal Sanayi ve Pazarlama A.Ş. ("Çuhadaroğlu" veya "Şirket"), halka açıldığı 2016 yılı Şubat ayından bu yana Sermaye Piyasası Kurulu ("SPK") tarafından düzenlenen Kurumsal Yönetim İlkeleri'nin uygulanmasına azami özen göstermektedir. Şirketimiz, söz konusu ilkelere yer alan prensiplere halka açılma kararını aldığı tarihten itibaren uyum sağlama yönünde çalışmalarına başlamış olup, örgütlenmesini bu yönde geliştirmeye devam etmektedir.

Bu doğrultuda öncelikle pay sahipleri ile ilişkilerin sağlıklı yürütülmesi ve kurumsal yönetim ilkelerine uyum sürecinde koordinasyonun sağlanması amacıyla, 2015 yılı Aralık ayında Yatırımcı İlişkileri bölümü kurulmuştur. Dönem içinde Genel Kurul Toplantıları usulüne uygun şekilde gerçekleştirilmiş, bağımsızlık beyanlarını sunan 2 aday Yönetim Kurulu tarafından seçilerek Genel Kurul'un onayına sunulmuştur. Komite üyeliklerinde tebliğ esaslarına uyulmuş olup, Yatırımcı İlişkileri Yöneticisi Kurumsal Yönetim Komitesi'nde görevlendirilmiştir. Geçmiş yıllarda uyum çalışmalarını etkin bir şekilde yürüten Şirket, 2022 yılında da Kurumsal Yönetim İlkelerine tam uyumun tesisi için çalışmalarını sürdürmüştür.

Faaliyet Raporu'nda yer alan SPK'nın II-17.1 sayılı Kurumsal Yönetim Tebliği çerçevesinde 10.01.2019 tarih ve 2/49 sayılı Kurul İlke Kararında belirlenen usul ve esaslara uygun olarak hazırlanan Şirket'in 01.01.2022 - 31.12.2022 hesap dönemine ait Kurumsal Yönetim Uyum Raporu (URF) ve Kurumsal Yönetim Bilgi Formu (KYBF)'na Şirket'in kurumsal internet sitesi (www.cuhadaroglu.com)'nin "Yatırımcı İlişkileri/Kurumsal Yönetim/Kurumsal Yönetim Uyum Raporu" bölümünden ve Kamuyu Aydınlatma Platformu (KAP) internet sitesi (www.kap.org.tr) 'den ulaşılması mümkündür.

Şirket, Kurumsal Yönetim Tebliği'nde kendisi için uygulanması zorunlu tutulan ilkelerin tamamına uyum sağlamıştır. Uyulması zorunlu olmayan ilkelerin önemli bir kısmı da zaten Şirket'in halka arz öncesi ilkeleri ile örtüştüğünden dolayı halihazırda uygulanmaktadır. Halihazırda uygulanmakta olan ilkeler dışında kalan ve henüz uygulanmayan ilkeler, bugüne kadar menfaat sahipleri arasında herhangi bir çıkar çatışmasına yol açmamıştır. Kısmen uygulanan / uygulanmayan ilkelere ve bunlara ilişkin açıklamalarımıza URF raporunda yer verilmiştir. Kurumsal Yönetim Komitesi, söz konusu ilkelere uyum konusunda kurumsal yönetim uygulamalarını geliştirmeye yönelik çalışmalarına devam edecektir.

KURUMSAL YÖNETİM UYUM RAPORU

	UYUM DURUMU					AÇIKLAMA
	EVET	KISMEN	HAYIR	MUAF	İLGİSİZ	
1.1. PAY SAHİPLİĞİ HAKLARININ KULLANIMININ KOLAYLAŞTIRILMASI						
1.1.2. Pay sahipliği haklarının kullanımını etkileyebilecek nitelikteki bilgi ve açıklamalar güncel olarak ortaklığın kurumsal internet sitesinde yatırımcıların kullanımına sunulmaktadır.	X					
1.2. BİLGİ ALMA VE İNCELEME HAKKI						
1.2.1. Şirket yönetimi özel denetim yapılmasını zorlaştırıcı işlem yapmaktan kaçınmıştır.					X	Dönem içerisinde özel denetçi tayinine ilişkin herhangi bir talep olmamıştır.
1.3. GENEL KURUL						
1.3.2. Şirket, Genel Kurul gündeminin açık şekilde ifade edilmesini ve her teklifin ayrı bir başlık altında verilmiş olmasını temin etmiştir.	X					
1.3.7. İmtiyazlı bir şekilde ortaklık bilgilerine ulaşma imkânı olan kişiler, kendileri adına ortaklığın faaliyet konusu kapsamında yaptıkları işlemler hakkında genel kurulda bilgi verilmesini teminen gündeme eklenmek üzere yönetim kurulunu bilgilendirmiştir.					X	2022 yılında bu kapsamda bir işlem olmamıştır.
1.3.8. Gündemde özellik arz eden konularla ilgili yönetim kurulu üyeleri, ilgili diğer kişiler, finansal tabloların hazırlanmasında sorumluluğu bulunan yetkililer ve denetçiler, genel kurul toplantısında hazır bulunmuştur.	X					
1.3.10. Genel kurul gündeminde, tüm başlıkların ve yardımların tutarları ve bunlardan yararlananlara ayrı bir maddede yer verilmiştir.	X					

	UYUM DURUMU					AÇIKLAMA
	EVET	KISMEN	HAYIR	MUAF	İLGİSİZ	
1.3.11. Genel Kurul toplantısı söz hakkı olmaksızın menfaat sahipleri ve medya dahil kamuya açık olarak yapılmıştır.	X					Genel Kurul Toplantılarına menfaat sahipleri ve medyanın katılımı konusunda herhangi bir sınırlama olmamakla beraber, 2022 yılında yapılan toplantıya menfaat sahipleri katılmış olup medya tarafından katılım olmamıştır.
1.4. OY HAKKI						
1.4.1. Pay sahiplerinin oy haklarını kullanmalarını zorlaştırıcı herhangi bir kısıtlama ve uygulama bulunmamaktadır.	X					
1.4.2. Şirketin imtiyazlı oy hakkına sahip payı bulunmamaktadır.			X			Şirket esas sözleşmesinin 18. Maddesi kapsamında A grubu pay sahipleri imtiyazlı oy hakkına sahiptir. Her bir A grubu pay sahibinin yönetim kurulu üyelerinin seçimi hariç olmak üzere 15 (onbeş), her bir B grubu pay sahibinin ise 1 (bir) oy hakkı vardır.
1.4.3. Şirket, beraberinde hakimiyet ilişkisini de getiren karşılıklı iştirak ilişkisi içerisinde bulunduğu herhangi bir ortaklığın Genel Kurulu'nda oy haklarını kullanmamıştır.					X	Şirket, beraberinde hakimiyet ilişkisini de getiren karşılıklı iştirak ilişkisi içerisinde bulunduğu herhangi bir ortaklığı yoktur.
1.5. AZLIK HAKLARI						
1.5.1. Şirket azlık haklarının kullanılmasına azami özen göstermiştir.	X					
1.5.2. Azlık hakları esas sözleşme ile sermayenin yirmide birinden daha düşük bir orana sahip olanlara da tanınmış ve azlık haklarının kapsamı esas sözleşmede düzenlenerek genişletilmiştir.			X			Şirketimizde azlık haklarının kullanılmasına azami özen gösterilmektedir, Azlık hakları ile ilgili Türk Ticaret Kanunu ve halka açık anonim şirketlerle ilgili mevzuat hükümleri aynen uygulanmaktadır.
1.6. KAR PAYI HAKKI						
1.6.1. Genel kurul tarafından onaylanan kar dağıtım politikası ortaklığın kurumsal internet sitesinde kamuya açıklanmıştır.	X					
1.6.2. Kar dağıtım politikası, pay sahiplerinin ortaklığın gelecek dönemlerde elde edeceği karın dağıtım usul ve esaslarını öngörebilmesine imkan verecek açıklıkta asgari bilgileri içermektedir.	X					
1.6.3. Kâr dağıtmama nedenleri ve dağıtılmayan kârın kullanım şekli ilgili gündem maddesinde belirtilmiştir.					X	Kar dağıtımını gerçekleştirilmiştir.
1.6.4. Yönetim kurulu, kâr dağıtım politikasında pay sahiplerinin menfaatleri ile ortaklık menfaati arasında denge sağlanıp sağlanmadığını gözden geçirmiştir.	X					
1.7. PAYLARIN DEVRİ						
1.7.1. Payların devredilmesini zorlaştırıcı herhangi bir kısıtlama bulunmamaktadır.		X				A grubu payların devrine ilişkin Esas Sözleşme'nin 8. maddesine göre bazı kısıtlamalar bulunmaktadır.
2.1. KURUMSAL İNTERNET SİTESİ						
2.1.1. Şirketin kurumsal internet sitesi, 2.1.1 numaralı kurumsal yönetim ilkesinde yer alan tüm öğeleri içermektedir.		X				Şirketin kurumsal internet sitesinde etik kurallar ve sıkça sorulan sorular başlığı altında, şirkete ulaşan bilgi talepleri ile soru ve şikayetler ve bunlara verilen cevaplar yer almamaktadır.

	UYUM DURUMU					AÇIKLAMA
	EVET	KISMEN	HAYIR	MUAF	İLGİSİZ	
2.1.2. Pay sahipliği yapısı (çıkarılmış sermayenin %5'inden fazlasına sahip gerçek kişi pay sahiplerinin adları, imtiyazları, pay adedi ve oranı) kurumsal internet sitesinde en az 6 ayda bir güncellenmektedir.	X					
2.1.4. Şirketin kurumsal internet sitesindeki bilgiler Türkçe ile tamamen aynı içerikte olacak şekilde ihtiyaca göre seçilen yabancı dillerde de hazırlanmıştır.		X				İhtiyaca göre bilgilerin bir kısmı Türkçe ile tamamen aynı içerikte olacak şekilde İngilizce hazırlanmıştır. Tüm bölümlerin İngilizce yapılmasına yönelik çalışmalar devam etmektedir.
2.2. FAALİYET RAPORU						
2.2.1. Yönetim kurulu, yıllık faaliyet raporunun şirket faaliyetlerini tam ve doğru şekilde yansıtmalarını temin etmektedir.	X					
2.2.2. Yıllık faaliyet raporu, 2.2.2 numaralı ilke de yer alan tüm unsurları içermektedir.	X					Şirketin yatırım danışmanlığı ve derecelendirme gibi konularda hizmet aldığı kurumlar bulunmamaktadır. Bu nedenle faaliyet raporunda, şirketin bahsi geçen kurumlarla arasındaki çıkar çatışmaları ve bu çıkar çatışmalarını önlemek için şirkette alınan tedbirler hakkında bilgiye yer verilmemektedir. İlke de belirtilen diğer tüm unsurlar yıllık faaliyet raporunda yer almaktadır.
3.1. MENFAAT SAHİPLERİNE İLİŞKİN ŞİRKET POLİTİKASI						
3.1.1. Menfaat sahiplerinin hakları ilgili düzenlemeler, sözleşmeler ve iyi niyet kuralları çerçevesinde korunmaktadır.	X					
3.1.3. Menfaat sahiplerinin haklarıyla ilgili politika ve prosedürler şirketin kurumsal internet sitesinde yayımlanmaktadır.	X					
3.1.4. Menfaat sahiplerinin, mevzuata aykırı ve etik açıdan uygun olmayan işlemleri bildirmesi için gerekli mekanizmalar oluşturulmuştur.	X					
3.1.5. Şirket, menfaat sahipleri arasındaki çıkar çatışmalarını dengeli bir şekilde ele almaktadır.	X					
3.2. MENFAAT SAHİPLERİNİN ŞİRKET YÖNETİMİNE KATILIMININ DESTEKLENMESİ						
3.2.1. Çalışanların yönetime katılımı, esas sözleşme veya şirket içi yönetmeliklerle düzenlenmiştir.			X			Bulunmamaktadır.
3.2.2. Menfaat sahipleri bakımından sonuç doğuran önemli kararlarda menfaat sahiplerinin görüşlerini almak üzere anket / konsültasyon gibi yöntemler uygulanmıştır.			X			Uygulanmamaktadır.
3.3. ŞİRKETİN İNSAN KAYNAKLARI POLİTİKASI						
3.3.1. Şirket fırsat eşitliği sağlayan bir istihdam politikası ve tüm kilit yönetici pozisyonları için bir halefiyet planlaması benimsemiştir.		X				Fırsat eşitliğini sağlayan yazılı bir istihdam politikası henüz bulunmamakla beraber işe alımlarda eşit davranılmaktadır. Yönetici adayları için workshop ve eğitimler düzenlenerek atamalar gerçekleştirilmektedir. Halefiyet planı ile ilgili çalışmalarımız mevcut olup iyileştirmek adına çalışmalar yapılmaktadır.

	UYUM DURUMU					AÇIKLAMA
	EVET	KISMEN	HAYIR	MUAF	İLGİSİZ	
3.3.2. Personel alımına ilişkin ölçütler yazılı olarak belirlenmiştir.		X				Şirket personel alımına ilişkin ölçütler İnsan Kaynakları Departmanı'nda bulunmakla beraber bu ölçütlerin yazılı hale getirilmesi çalışmaları devam etmektedir.
3.3.3. Şirketin bir İnsan Kaynakları Gelişim Politikası bulunmaktadır ve bu kapsamda çalışanlar için eğitimler düzenlemektedir.	X					
3.3.4. Şirketin finansal durumu, ücretlendirme, kariyer planlaması, eğitim ve sağlık gibi konularda çalışanların bilgilendirilmesine yönelik toplantılar düzenlenmiştir.	X					
3.3.5. Çalışanları etkileyebilecek kararlar kendilerine ve çalışan temsilcilerine bildirilmiştir. Bu konularda ilgili sendikaların da görüşü alınmıştır.	X					
3.3.6. Görev tanımları ve performans kriterleri tüm çalışanlar için ayrıntılı olarak hazırlanarak çalışanlara duyurulmuş ve ücretlendirme kararlarında kullanılmıştır.	X					
3.3.7. Çalışanlar arasında ayrımcılık yapılmasını önlemek ve çalışanları şirket içi fiziksel, ruhsal ve duygusal açıdan kötü muamelelere karşı korumaya yönelik prosedürler, eğitimler, farkındalığı artırma, hedefler, izleme, şikâyet mekanizmaları gibi önlemler alınmıştır.	X					
3.3.8. Şirket, dernek kurma özgürlüğünü ve toplu iş sözleşmesi hakkının etkin bir biçimde tanınmasını desteklemektedir.					X	Şirkete böyle bir talepte bulunulmamıştır.
3.3.9. Çalışanlar için güvenli bir çalışma ortamı sağlanmaktadır.	X					
3.4. MÜŞTERİLER VE TEDARİKÇİLERLE İLİŞKİLER						
3.4.1. Şirket, müşteri memnuniyetini ölçmüştür ve koşulsuz müşteri memnuniyeti anlayışıyla faaliyet göstermiştir.	X					
3.4.2. Müşterinin satın aldığı mal ve hizmete ilişkin taleplerinin işleme konulmasında gecikme olduğunda bu durum müşterilere bildirilmektedir.	X					
3.4.3. Şirket mal ve hizmetlerle ilgili kalite standartlarına bağlıdır.	X					
3.4.4. Şirket, müşteri ve tedarikçilerin ticari sır kapsamındaki hassas bilgilerinin gizliliğini korumaya yönelik kontrollere sahiptir.	X					
3.5. ETİK KURALLAR VE SOSYAL SORUMLULUK						
3.5.1. Yönetim kurulu Etik Davranış Kuralları'nı belirleyerek şirketin kurumsal internet sitesinde yayımlamıştır.			X			Hazırlanmış bir etik kurallar metni bulunmamakta olup oluşturulmasına ilişkin çalışmalar devam etmektedir.
3.5.2. Ortaklık, sosyal sorumluluk konusunda duyarlıdır. Yolsuzluk ve rüşvetin önlenmesine yönelik tedbirler almıştır.	X					
4.1. YÖNETİM KURULUNUN İŞLEVİ						
4.1.1. Yönetim kurulu, strateji ve risklerin şirketin uzun vadeli çıkarlarını tehdit etmemesini ve etkin bir risk yönetimi uygulanmasını sağlamaktadır.	X					

	UYUM DURUMU					AÇIKLAMA
	EVET	KISMEN	HAYIR	MUAF	İLGİSİZ	
4.1.2. Toplantı gündem ve tutanakları, yönetim kurulunun şirketin stratejik hedeflerini tartışarak onayladığını, ihtiyaç duyulan kaynakları belirlediğini ve yönetimin performansının denetlendiğini ortaya koymaktadır.			X			
4.2. YÖNETİM KURULUNUN FAALİYET ESASLARI						
4.2.1. Yönetim kurulu faaliyetlerini belgelendirmiş ve pay sahiplerinin bilgisine sunmuştur.	X					
4.2.2. Yönetim kurulu üyelerinin görev ve yetkileri yıllık faaliyet raporunda açıklanmıştır.	X					
4.2.3. Yönetim kurulu, şirketin ölçeğine ve faaliyetlerinin karmaşıklığına uygun bir iç kontrol sistemi oluşturmuştur.	X					
4.2.4. İç kontrol sisteminin işleyişi ve etkinliğine dair bilgiler yıllık faaliyet raporunda verilmiştir.	X					
4.2.5. Yönetim kurulu başkanı ve icra başkanı (genel müdür) görevleri birbirinden ayrılmış ve tanımlanmıştır.	X					
4.2.7. Yönetim kurulu, yatırımcı ilişkileri bölümü ve kurumsal yönetim komitesinin etkili bir şekilde çalışmasını sağlamakta ve şirket ile pay sahipleri arasındaki anlaşmazlıkların giderilmesinde ve pay sahipleriyle iletişimde yatırımcı ilişkileri bölümü ve kurumsal yönetim komitesiyle yakın işbirliği içinde çalışmıştır.	X					
4.2.8. Yönetim kurulu üyelerinin görevleri esnasındaki kusurları ile şirkette sebep olacakları zarara ilişkin olarak Şirket, sermayenin %25'ini aşan bir bedelle yönetici sorumluluk sigortası yaptırmıştır.			X			2022 yılında yönetici sorumluluk sigortası yapılmamıştır.
4.3. YÖNETİM KURULUNUN YAPISI						
4.3.9. Şirket yönetim kurulunda, kadın üye oranı için asgari %25'lik bir hedef belirleyerek bu amaca ulaşmak için politika oluşturmuştur. Yönetim kurulu yapısı yıllık olarak gözden geçirilmekte ve aday belirleme süreci bu politikaya uygun şekilde gerçekleştirilmektedir.		X				Yönetim kurulunda kadın üye oranı %20'dir. Şirketimiz %25'lik hedefi aşmaya istekli olup bunun için politika oluşturulması çalışmalarına devam edilmektedir.
4.3.10. Denetimden sorumlu komitenin üyelerinden en az birinin denetim/muhasebe ve finans konusunda 5 yıllık tecrübesi vardır.	X					
4.4. YÖNETİM KURULU TOPLANTILARININ ŞEKLİ						
4.4.1. Bütün yönetim kurulu üyeleri, yönetim kurulu toplantılarının çoğuna fiziksel katılım sağlamıştır.	X					
4.4.2. Yönetim kurulu, gündemde yer alan konularla ilgili bilgi ve belgelerin toplantıdan önce tüm üyelere gönderilmesi için asgari bir süre tanımlamıştır.			X			Asgari bir süre tanımlaması bulunmamaktadır.
4.4.3. Toplantıya katılmayan ancak görüşlerini yazılı olarak yönetim kuruluna bildiren üyenin görüşleri diğer üyelerin bilgisine sunulmuştur.					X	2022 yılında böyle bir durum gerçekleşmemiştir.
4.4.4. Yönetim kurulunda her üyenin bir oy hakkı vardır.	X					
4.4.5. Yönetim kurulu toplantılarının ne şekilde yapılacağı şirket içi düzenlemeler ile yazılı hale getirilmiştir.			X			Esas sözleşme dışında yazılı bir düzenleme bulunmamaktadır.

	UYUM DURUMU					AÇIKLAMA
	EVET	KISMEN	HAYIR	MUAF	İLGİSİZ	
4.4.6. Yönetim kurulu toplantı zaptı gündemdeki tüm maddelerin görüşüldüğünü ortaya koymakta ve karar zaptı muhalif görüşleri de içerecek şekilde hazırlanmaktadır.			X			Yönetim Kurulu toplantı zaptları bu şekilde hazırlanmamaktadır.
4.4.7. Yönetim kurulu üyelerinin şirket dışında başka görevler alması sınırlandırılmıştır. Yönetim kurulu üyelerinin şirket dışında aldığı görevler genel kurul toplantısında pay sahiplerinin bilgisine sunulmuştur.			X			Yönetim Kurulu üyeleri grup içinde ve grup dışında farklı görevler alması konusunda bir kısıtlama bulunmamaktadır. Faaliyet raporumuzda yönetim kurulu üyelerimizin şirket dışında aldığı görevlere yer verilmektedir.
4.5. YÖNETİM KURULU BÜNYESİNDE OLUŞTURULAN KOMİTELER						
4.5.5. Her bir yönetim kurulu üyesi sadece bir komitede görev almaktadır.			X			Şirket Yönetim Kurulu yapısı ve Kurumsal Yönetim İlkeleri tebliği gereğince komite başkanlarının bağımsız üyeler tarafından seçilmesi gerekliliği ve oluşturulması gereken komite sayısı sebebi ile Yönetim Kurulu üyeleri birden fazla komitede görev almaktadırlar.
4.5.6. Komiteler, görüşlerini almak için gerekli gördüğü kişileri toplantılara davet etmiştir ve görüşlerini almıştır.					X	Komite çalışma esasları uyarınca komitelerin, faaliyetleriyle ilgili olarak ihtiyaç gördüğü konularda bağımsız uzman görüşlerinden yararlanmaları mümkündür. 2022 Yılında komite üyeleri tarafından bu yönde bir ihtiyaç gündeme gelmemiştir.
4.5.7. Komitenin danışmanlık hizmeti aldığı kişi/ kuruluşun bağımsızlığı hakkında bilgiye yıllık faaliyet raporunda yer verilmiştir.					X	2022 yılında Bu yönde alınmış bir danışmanlık hizmeti bulunmamaktadır.
4.5.8. Komite toplantılarının sonuçları hakkında rapor düzenlenerek yönetim kurulu üyelerine sunulmuştur.	X					
4.6. YÖNETİM KURULU ÜYELERİNE VE İDARİ SORUMLULUĞU BULUNAN YÖNETİCİLERE SAĞLANAN MALİ HAKLAR						
4.6.1. Yönetim kurulu, sorumluluklarını etkili bir şekilde yerine getirip getirmediğini değerlendirmek üzere yönetim kurulu performans değerlendirmesi gerçekleştirmiştir.			X			Yönetim kurulu performans değerlendirmesi bağımsız bir kuruluş tarafından gerçekleştirilmemiştir.
4.6.4. Şirket, yönetim kurulu üyelerinden herhangi birisine veya idari sorumluluğu bulunan yöneticilerine kredi kullandırmamış, borç vermemiş veya ödünç verilen borcun süresini uzatmamış, şartları iyileştirmemiş, üçüncü şahıslar aracılığıyla kişisel bir kredi başlığı altında kredi kullandırmamış veya bunlar lehine kefalet gibi teminatlar vermemiştir.	X					
4.6.5. Yönetim kurulu üyeleri ve idari sorumluluğu bulunan yöneticilere verilen ücretler yıllık faaliyet raporunda kişi bazında açıklanmıştır.		X				Yönetim kurulu üyeleri ve idari sorumluluğu bulunan yöneticilere verilen ücretler toplu olarak faaliyet raporunda bulunmaktadır.

KURUMSAL YÖNETİM BİLGİ FORMU

1. PAY SAHİPLERİ	
1.1. Pay Sahipliği Haklarının Kullanımının Kolaylaştırılması	
Yıl boyunca şirketin düzenlediği yatırımcı konferans ve toplantılarının sayısı	Toplantı talebinde bulunan yatırım ve portföy firmalarıyla yıl içerisinde görüşmeler sağlanmış olup 2022 yılında Şirket'in düzenlediği herhangi bir yatırımcı konferansı ve toplantısı bulunmamaktadır.
1.2. Bilgi Alma ve İnceleme Hakkı	
Özel denetçi talebi sayısı	0
Genel kurul toplantısında kabul edilen özel denetçi talebi sayısı	0
1.3. Genel Kurul	
İlke 1.3.1 (a-d) kapsamında talep edilen bilgilerin duyurulduğu KAP duyurusunun bağlantısı	https://www.kap.org.tr/tr/Bildirim/920246
Genel kurul toplantısıyla ilgili belgelerin Türkçe ile eş anlamlı olarak İngilizce olarak da sunulup sunulmadığı	Sunulmamıştır.
İlke 1.3.9 kapsamında, bağımsız üyelerin çoğunluğunun onayı veya katılanların oybirliği bulunmayan işlemlerle ilgili KAP duyurularının bağlantıları	Bulunmamaktadır.
Kurumsal Yönetim Tebliği (II-17.1) madde 9 kapsamında gerçekleştirilen ilişkili taraf işlemleriyle ilgili KAP duyurularının bağlantıları	-
Kurumsal Yönetim Tebliği (II-17.1) madde 10 kapsamında gerçekleştirilen yaygın ve süreklilik arz eden işlemlerle ilgili KAP duyurularının bağlantıları	https://www.kap.org.tr/tr/Bildirim/1010918
Şirketin kurumsal internet sitesinde, bağış ve yardımlara ilişkin politikanın yer aldığı bölümün adı	Kurumsal İnternet Sitesi > Yatırımcı İlişkileri > Kurumsal Yönetim > Şirket Politikaları > Bağış ve Yardım Politikası
Bağış ve yardımlara ilişkin politikanın kabul edildiği genel kurul tutanağının yer aldığı KAP duyurusunun bağlantısı	https://www.kap.org.tr/tr/Bildirim/517754
Esas sözleşmede menfaat sahiplerinin genel kurula katılımını düzenleyen madde numarası	-
Genel kurula katılan menfaat sahipleri hakkında bilgi	Bağımsız denetim şirketi temsilcisi ve Şirket çalışanları gibi bazı menfaat sahipleri Şirketimizin bilgisi dahilinde Genel Kurul'a gözlemci olarak katılmışlardır.
1.4. Oy Hakları	
Oy hakkında imtiyaz bulunup bulunmadığı	Evet
Oyda imtiyaz bulunuyorsa, imtiyazlı pay sahipleri ve oy oranları	A gruba pay sahiplerinde yönetim kurulu seçimi hariç oyda imtiyaz Esas Sözleşmenin 18. Maddesi kapsamında bulunmaktadır. İmtiyazlı pay sahipleri Murat Ruhi Çuhadaroğlu %39, Halil Nejat Çuhadaroğlu %39, Sevim Çuhadaroğlu %11 oy oranları bulunmaktadır.
En büyük pay sahibinin ortaklık oranı	%32,4
1.5. Azlık Hakları	
Azlık haklarının, şirketin esas sözleşmesinde (içerik veya oran bakımından) genişletilip genişletilmediği	Hayır
Azlık hakları içerik ve oran bakımından genişletildi ise ilgili esas sözleşme maddesinin numarasını belirtiniz.	-
1.6. Kar Payı Hakkı	
Kurumsal internet sitesinde kar dağıtım politikasının yer aldığı bölümün adı	Kurumsal İnternet Sitesi > Yatırımcı İlişkileri > İzahname ve Halka Arz > İhraççı Bilgi Dokümanı > 20.6. Madde - Sf:105/106
Yönetim kurulunun genel kurula karın dağıtılmamasını teklif etmesi halinde bunun nedenleri ve dağıtılmayan karın kullanım şeklini belirten genel kurul gündem maddesine ilişkin tutanak metni	-
Yönetim kurulunun genel kurula karın dağıtılmamasını teklif etmesi halinde ilgili genel kurul tutanağının yer aldığı KAP duyurusunun bağlantısı	-

Genel Kurul Toplantıları									
Genel Kurul Tarihi	Genel kurul gündemiyle ilgili olarak şirkete iletilen ek açıklama talebi sayısı	Pay sahiplerinin genel kurula katılım oranı	Doğrudan temsil edilen payların oranı	Vekaleten temsil edilen payların oranı	Şirket'in kurumsal internet sitesinde her gündem maddesiyle ilgili olumlu ve olumsuz oyları da gösterir şekilde genel kurul toplantı tutanaklarının yer aldığı bölümün adı	Kurumsal internet sitesinde genel kurul toplantısında yöneltile tüm soru ve bunlara sağlanan yanıtların yer aldığı bölümün adı	Genel kurul toplantı tutanağının ilişkili taraflarla ilgili madde veya paragraf numarası	Yönetim kuruluna bildirimde bulunan imtiyazlı bir şekilde ortaklık bilgilerine ulaşma imkanı bulunan kişi sayısı (İçeriden öğrenenler listesi)	KAP'ta yayınlanan genel kurul bildiriminin bağlantısı
26/04 /2022	0	% 66,09	% 66,09	-	Kurumsal İnternet Sitesi > Yatırımcı İlişkileri > Genel Kurul Bilgileri > 2021 > Toplantı Tutanağı	Kurumsal İnternet Sitesi > Yatırımcı İlişkileri > Genel Kurul Bilgileri > 2021 > Toplantı Tutanağı	13	0	https://www.kap.org.tr/tr/Bildirim/1010918

2. KAMUYU AYDINLATMA VE ŞEFFAFLIK

2.1. Kurumsal İnternet Sitesi	
Kurumsal internet sitesinde 2.1.1. numaralı kurumsal yönetim ilkesinde talep edilen bilgilerin yer aldığı bölümlerin adları	Kurumsal İnternet Sitesi > Yatırımcı İlişkileri Bölümü'nde bulunmaktadır.
Kurumsal internet sitesinde doğrudan veya dolaylı bir şekilde payların %5'inden fazlasına sahip olan gerçek kişi pay sahiplerinin listesinin yer aldığı bölüm	Kurumsal İnternet Sitesi > Yatırımcı İlişkileri > Ortaklık Yapısı
Kurumsal internet sitesinin hazırlandığı diller	Türkçe - İngilizce
2.2. Faaliyet Raporu	
2.2.2. numaralı kurumsal yönetim ilkesinde belirtilen bilgilerin faaliyet raporunda yer aldığı sayfa numaraları veya bölüm adları	
a) Yönetim kurulu üyeleri ve yöneticilerin şirket dışında yürüttükleri görevler ve üyelerin bağımsızlık beyanlarının yer aldığı sayfa numarası veya bölüm adı	Genel Bilgiler > Yönetim Kurulu > Yönetim Kurulunun Yapısı ve Oluşumu başlığı altında Yönetim Kurulu Üyelerinin Şirket dışında yürüttükleri görevler yer almaktadır. Bağımsızlık beyanları ise Bağımsız Yönetim Kurulu Üyelik Beyanı bölümünde yer almaktadır.
b) Yönetim Kurulu bünyesinde oluşturulan komitelere ilişkin bilginin sayfa numarası veya bölüm adı	Genel Bilgiler > Komiteler > Yönetim Kurulunda Oluşturulan Komitelerin Sayı, Yapı ve Bağımsızlığı başlığı altında yer almaktadır.
c) Yönetim kurulunun yıl içerisindeki toplantı sayısı ve üyelerin toplantılara katılım durumu bilgisinin sayfa numarası veya bölüm adı	Genel Bilgiler > Yönetim Kurulu > Yönetim Kurulunun Faaliyet Esasları başlığı altında yer almaktadır.
ç) Şirket faaliyetlerini önemli derecede etkileyebilecek mevzuat değişiklikleri hakkında bilginin sayfa numarası veya bölüm adı	Faaliyetler ve Faaliyetlere İlişkin Önemli Gelişmeler > Şirket Faaliyetlerini Önemli Derecede Etkileyecek Mevzuat Değişiklikleri başlığı altında yer almaktadır.
d) Şirket aleyhine açılan önemli davalar ve olası sonuçları hakkında bilginin sayfa numarası veya bölüm adı	Faaliyetler ve Faaliyetlere İlişkin Önemli Gelişmeler > Davalara İlişkin Bilgiler başlığı altında yer almaktadır.
e) Şirketin yatırım danışmanlığı ve derecelendirme gibi hizmet aldığı kurumlarla arasındaki çıkar çatışmaları ve bunları önlemek için alınan tedbirlere ilişkin bilginin sayfa numarası veya bölüm adı	Şirket, yatırım danışmanlığı ve derecelendirme gibi konularda hizmet almamaktadır.
f) Sermayeye doğrudan katılım oranının %5'i aştığı karşılıklı iştiraklere ilişkin bilginin sayfa numarası veya bölüm adı	Şirket'in sermayesinde karşılıklı iştirak ilişkisi bulunmamaktadır.
g) Çalışanların sosyal hakları, mesleki eğitimi ile diğer toplumsal ve çevresel sonuç doğuran şirket faaliyetlerine ilişkin kurumsal sosyal sorumluluk faaliyetleri hakkında bilginin sayfa numarası veya bölüm adı	Çevre, İnsan Kaynakları ve Sosyal Sorumluluk bölümünde yer almaktadır.

3. MENFAAT SAHİPLERİ	
3.1. Menfaat Sahiplerine İlişkin Şirket Politikası	
Kurumsal internet sitesinde tazminat politikasının yer aldığı bölümün adı	Bulunmamaktadır.
Çalışan haklarının ihlali nedeniyle şirket aleyhine kesinleşen yargı kararlarının sayısı	0
İhbar mekanizmasıyla ilgili yetkilinin unvanı	İç Denetim Kıdemli Yöneticisi
Şirketin ihbar mekanizmasına erişim bilgileri	info@cuhadaroglu.com
3.2. Menfaat Sahiplerinin Şirket Yönetimine Katılımının Desteklenmesi	
Kurumsal internet sitesinde, çalışanların yönetim organlarına katılımına ilişkin olan iç düzenlemelerin yer aldığı bölümün adı	-
Çalışanların temsil edildiği yönetim organları	İş Sağlığı ve Güvenliği toplantısına çalışan temsilcileri katılmaktadır.
3.3. Şirketin İnsan Kaynakları Politikası	
Kilit yönetici pozisyonları için halefiyet planı geliştirilmesinde yönetim kurulunun rolü	Kilit yönetici pozisyonları için halefiyet planı geliştirme çalışmaları Yönetim Kurulu yönlendirmesiyle yapılmaktadır.
Kurumsal internet sitesinde fırsat eşitliği ve personel alımı ölçütlerini içeren insan kaynakları politikasının yer aldığı bölümün adı veya politikanın ilgili maddelerinin özeti	Kurumsal İnternet Sitesi > Kariyer > İK Politikası
Pay edindirme planı bulunup bulunmadığı	Pay edindirme planı bulunmamaktadır.
Kurumsal internet sitesinde ayrımcılık ve kötü muameleyi önlemeye yönelik önlemleri içeren insan kaynakları politikasının yer aldığı bölümün adı veya politikanın ilgili maddelerinin özeti	Bulunmamaktadır.
İş kazalarıyla ilgili sorumluluk sebebiyle şirket aleyhine kesinleşen yargı kararı sayısı	0
3.5. Etik Kurallar ve Sosyal Sorumluluk	
Kurumsal internet sitesinde etik kurallar politikasının yer aldığı bölümün adı	Politikanın oluşturulması ve internet sitesine eklenmesi için çalışmalar devam etmektedir.
Kurumsal internet sitesinde kurumsal sosyal sorumluluk raporunun yer aldığı bölümün adı. Kurumsal sosyal sorumluluk raporu yoksa, çevresel, sosyal ve kurumsal yönetim konularında alınan önlemler	Şirketimizin kurumsal sosyal sorumluluk raporu bulunmamaktadır. Alınan Çevresel Önlemler; firmamızda oluşan atıkların onaylı bertaraf ve geri dönüşüm firmalarına verilmesi ve atık beyanları yapılmaktadır. Çevre ile ilgili firmamızı ilgilendiren yasal şartlara uyulmaktadır. Sosyal sorumluluk projelerimiz öğrenci proje yarışmaları sayesinde sanayici ve eğitimci işbirliğini güçlendirmek, mesleki tercihleri, içinde bulunduğumuz sektöre hitap eden geleceğin mimar ve mühendislerine sektör provası yapmalarını sağlamak ve üretime katkı sağlayarak onları topluma kazandırmak hedefi taşır. Kurumsal yönetim anlamında Şirket SPK Kurumsal Yönetim İlkeleri'ne uyuma azami özen göstermektedir.
İrtikap ve rüşvet de dahil olmak üzere her türlü yolsuzlukla mücadele için alınan önlemler	İrtikap ve rüşvet de dahil olmak üzere her türlü yolsuzlukla mücadele için azami hassasiyet gösterilmektedir.
4. YÖNETİM KURULU-I	
4.2. Yönetim Kurulunun Faaliyet Esasları	
En son yönetim kurulu performans değerlendirmesinin tarihi	Bulunmamaktadır.
Yönetim kurulu performans değerlendirmesinde bağımsız uzmanlardan yararlanılıp yararlanılmadığı	Hayır
Bütün yönetim kurulu üyelerinin ibra edilip edilmediği	Evet
Görev dağılımı ile kendisine yetki devredilen yönetim kurulu üyelerinin adları ve söz konusu yetkilerin içeriği	Yetki devri bulunmamaktadır.
İç kontrol birimi tarafından denetim kuruluna veya diğer ilgili komitelere sunulan rapor sayısı	0
Faaliyet raporunda iç kontrol sisteminin etkinliğine ilişkin değerlendirmenin yer aldığı bölümün adı veya sayfa numarası	Faaliyetler ve Faaliyetlere İlişkin Önemli Gelişmeler > İç Kontrol Sistemi ve İç Denetim Faaliyetleri başlığı altında yer almaktadır.
Yönetim kurulu başkanının adı	Murat Ruhi Çuhadaroğlu

İcra başkanı / genel müdürün adı	Kenan Aracı
Yönetim kurulu başkanı ve icra başkanı/genel müdürün aynı kişi olmasına ilişkin gerekçenin belirtildiği KAP duyurusunun bağlantısı	Yönetim kurulu başkanı ve icra başkanı/genel müdür aynı kişi değildir.
Yönetim kurulu üyelerinin görevleri esnasındaki kusurları ile şirkette sebep olacakları zararın, şirket sermayesinin %25'ini aşan bir bedelle sigorta edildiğine ilişkin KAP duyurusunun bağlantısı	2022 yılında yönetici sorumluluk sigortası yapılmamıştır.
Kurumsal internet sitesinde kadın yönetim kurulu üyelerinin oranını artırmaya yönelik çeşitlilik politikası hakkında bilgi verilen bölümün adı	Bulunmamaktadır.
Kadın üyelerin sayısı ve oranı	1 - %20

Yönetim Kurulunun Yapısı

Yönetim Kurulu Üyesinin Adı/ Soyadı	İcrada Görevli Olup Olmadığı	Bağımsız Üye Olup Olmadığı	Yönetim Kuruluna İlk Seçilme Tarihi	Bağımsızlık Beyanının Yer Aldığı KAP Duyurusunun Bağlantısı	Bağımsız Üyenin Aday Gösterme Komitesi Tarafından Değerlendirilip Değerlendirilmediği	Bağımsızlığını Kaybeden Üye Olup Olmadığı	Denetim, Muhasebe ve/veya Finans Alanında En Az 5 Yıllık Deneyime Sahip Olup Olmadığı
Murat Ruhi Çuhadaroğlu	İcrada görevli	Bağımsız üye değil	25/04/1996	-	İlgisiz	İlgisiz	Evet
Halil Nejat Çuhadaroğlu	İcrada görevli	Bağımsız üye değil	11/03/1999	-	İlgisiz	İlgisiz	Evet
Metin Yılmaz	İcrada görevli	Bağımsız üye değil	27/03/2018	-	İlgisiz	İlgisiz	Hayır
Rahime Alev Dumanlı	İcrada Görevli Değil	Bağımsız üye	24/04/2019	www.kap.org.tr /tr/Bildirim/1010916	Değerlendirildi	Hayır	Evet
Abdullah Günhan Aksoy	İcrada Görevli Değil	Bağımsız üye	24/04/2019	www.kap.org.tr /tr/Bildirim/1010916	Değerlendirildi	Hayır	Evet

4. YÖNETİM KURULU-II

4.4. Yönetim Kurulu Toplantılarının Şekli

Raporlama döneminde fiziki olarak toplanmak suretiyle yapılan yönetim kurulu toplantılarının sayısı	28
Yönetim kurulu toplantılarına ortalama katılım oranı	%100
Yönetim kurulunun çalışmalarını kolaylaştırmak için elektronik bir portal kullanılıp kullanılmadığı	Hayır
Yönetim kurulu çalışma esasları uyarınca, bilgi ve belgelerin toplantıdan kaç gün önce üyelere sunulduğu	Yazılı bir düzenleme bulunmamaktadır, üyelerin gerekli inceleme ve değerlendirmeleri yapabilmelerini sağlayacak sürelerde sunulmasına dikkat edilmektedir.
Kurumsal internet sitesinde yönetim kurulu toplantılarının ne şekilde yapılacağını belirlediği şirket içi düzenlemeler hakkında bilginin yer aldığı bölümün adı	Esas Sözleşme dışında yazılı bir düzenleme bulunmamaktadır. Yönetim kurulu toplantılarına ilişkin bilgiler Esas Sözleşmemizin 12. maddesinde belirlenmiştir. Kurumsal İnternet Sitesi > Yatırımcı İlişkileri > Kurumsal Yönetim > Esas Sözleşme "Madde 12 - Yönetim Kuruluna İlişkin Hükümler"
Üyelerin şirket dışında başka görevler almasını sınırlandıran politikada belirlenen üst sınır	Böyle bir politika bulunmamaktadır.

4.5. Yönetim Kurulu Bünyesinde Oluşturulan Komiteler

Faaliyet raporunda yönetim kurulu komitelerine ilişkin bilgilerin yer aldığı sayfa numarası veya ilgili bölümün adı	Genel Bilgiler > Komiteler > Yönetim Kurulunda Oluşturulan Komitelerin Sayı, Yapı ve Bağımsızlığı başlığı altında yer almaktadır.
Komite çalışma esaslarının duyurulduğu KAP duyurusunun bağlantısı	https://www.kap.org.tr/tr/Bildirim/503657

Yönetim Kurulu Komiteleri-I

Yönetim Kurulu Komitelerinin Adları	Birinci Sütunda "Diğer" Olarak Belirtilen Komitenin Adı	Komite Üyelerinin Adı-Soyadı	Komite Başkanı Olup Olmadığı	Yönetim Kurulu Üyesi Olup Olmadığı
Denetim Komitesi	-	Abdullah Günhan Aksoy	Evet	Yönetim kurulu üyesi
Denetim Komitesi	-	Rahime Alev Dumanlı	Hayır	Yönetim kurulu üyesi
Kurumsal Yönetim Komitesi	-	Rahime Alev Dumanlı	Evet	Yönetim kurulu üyesi
Kurumsal Yönetim Komitesi	-	Metin Yılmaz	Hayır	Yönetim kurulu üyesi
Kurumsal Yönetim Komitesi	-	Cihan Kurt	Hayır	Yönetim kurulu üyesi değil
Riskin Erken Saptanması Komitesi	-	Abdullah Günhan Aksoy	Evet	Yönetim kurulu üyesi
Riskin Erken Saptanması Komitesi	-	Metin Yılmaz	Hayır	Yönetim kurulu üyesi
Riskin Erken Saptanması Komitesi	-	Rahime Alev Dumanlı	Hayır	Yönetim kurulu üyesi

4. YÖNETİM KURULU-III

4.5. Yönetim Kurulu Bünyesinde Oluşturulan Komiteler-II

Faaliyet raporu veya kurumsal internet sitesinin, denetim komitesinin, faaliyetleri hakkında bilgi verilen bölümünü belirtiniz (sayfa numarası veya bölümün adı)	Faaliyet Raporu > Yönetim Kurulunun Komitelere İlişkin Değerlendirmesi > Denetim Komitesi başlığı altında yer almaktadır.
Faaliyet raporu veya kurumsal internet sitesinin, kurumsal yönetim komitesinin faaliyetleri hakkında bilgi verilen bölümünü belirtiniz (sayfa numarası veya bölümün adı)	Faaliyet Raporu > Yönetim Kurulunun Komitelere İlişkin Değerlendirmesi > Kurumsal Yönetim Komitesi başlığı altında yer almaktadır.
Faaliyet raporu veya kurumsal internet sitesinin, aday gösterme komitesinin faaliyetleri hakkında bilgi verilen bölümünü belirtiniz (sayfa numarası veya bölümün adı)	Faaliyet Raporu > Yönetim Kurulunun Komitelere İlişkin Değerlendirmesi > Kurumsal Yönetim Komitesi başlığı altında yer almaktadır.
Faaliyet raporu veya kurumsal internet sitesinin, riskin erken saptanması komitesinin faaliyetleri hakkında bilgi verilen bölümünü belirtiniz (sayfa numarası veya bölümün adı)	Faaliyet Raporu > Yönetim Kurulunun Komitelere İlişkin Değerlendirmesi > Riskin Erken Saptanması Komitesi başlığı altında yer almaktadır.
Faaliyet raporu veya kurumsal internet sitesinin, ücret komitesinin faaliyetleri hakkında bilgi verilen bölümünü belirtiniz (sayfa numarası veya bölümün adı)	Faaliyet Raporu > Yönetim Kurulunun Komitelere İlişkin Değerlendirmesi > Kurumsal Yönetim Komitesi başlığı altında yer almaktadır.

4.6. Yönetim Kurulu Üyelerine ve İdari Sorumluluğu Bulunan Yöneticilere Sağlanan Mali Haklar

Faaliyet raporunun, operasyonel ve finansal performans hedeflerine ve bunlara ulaşıp ulaşılmadığına ilişkin bilginin verildiği sayfa numarası veya bölüm adı	Faaliyetler ve Faaliyetlere İlişkin Önemli Gelişmeler > Genel Kurul Kararları ve Hedeflere İlişkin Bilgiler başlığı ile Şirket Performansına İlişkin Değerlendirmeler başlığı altında yer almaktadır.
Kurumsal internet sitesinin, icrada görevli ve icrada görevli olmayan üyelere ilişkin ücretlendirme politikasının yer aldığı bölümünün adı.	Bulunmamaktadır.
Faaliyet raporunun, yönetim kurulu üyelerine ve idari sorumluluğu bulunan yöneticilere verilen ücretler ile sağlanan diğer tüm menfaatlerin belirtildiği sayfa numarası veya bölüm adı	Yönetim Kurulu Üyeleri ile Üst Düzey Yöneticilere Sağlanan Mali Haklar ve Diğer Menfaatler bölümünde yer almaktadır.

Yönetim Kurulu Komiteleri-II

Yönetim Kurulu Komitelerinin Adları	Birinci Sütunda "Diğer" Olarak Belirtilen Komitenin Adı	İcra Görevli Olmayan Yöneticilerin Oranı	Komitelerde Bağımsız Üyelerin Oranı	Komitenin Gerçekleştirdiği Fiziki Toplantı Sayısı	Komitenin Faaliyetleri Hakkında Yönetim Kuruluna Sunduğu Rapor Sayısı
Denetim Komitesi	-	%100	%100	5	5
Kurumsal Yönetim Komitesi	-	%33	%33	5	5
Riskin Erken Saptanması Komitesi	-	%66	%66	6	6

Sürdürülebilirlik İlkeleri Uyum Raporu

ÇUHADAROĞLU METAL SANAYİ VE PAZARLAMA A.Ş. SÜRDÜRÜLEBİLİRLİK İLKELERİNE UYUM BEYANI

2 Ekim 2020 tarihli Resmî Gazete’de yayınlanan Kurumsal Yönetim Tebliği’ndeki değişiklik ile halka açık şirketlerinin, 2022 yılı sürdürülebilirlik faaliyetlerini “Sürdürülebilirlik İlkeleri Uyum Çerçevesi” kapsamında “uy ya da açıkla” yaklaşımına göre raporlaması gerektiği ilan edilmiştir. Şirketimizce bu yıl ilk defa hazırlanan Sürdürülebilirlik İlkeleri Uyum Raporu aşağıda yer almaktadır.

Şirketimiz, ilerleyen dönemlerde sürdürülebilirlik ilkelerine uyumun artırılması için gerekli çalışmaları yürütecektir.

SÜRDÜRÜLEBİLİRLİK İLKELERİ UYUM RAPORU

KATEGORİ	UYUM DURUMU	AÇIKLAMA
A.GENEL İLKELER		
A.1. Strateji, Politika ve Hedefler		
A.1.1	Kısmen	Ortaklık yönetim kurulu tarafından öncelikli çevresel, sosyal ve kurumsal yönetim (ÇSY) konuları, riskleri ve fırsatları belirlenmiştir.
	Kısmen	Ortaklık yönetim kurulu tarafından ÇSY politikaları (Örn: Çevre Politikası, Enerji Politikası, İnsan Hakları ve Çalışan Politikası vb.) oluşturulmuş ve kamuya açıklanmıştır.
A.1.2	Kısmen	ÇSY politikaları kapsamında belirlenen kısa ve uzun vadeli hedefler kamuya açıklanmıştır.
		Şirketimizin internet sitesinde konuya ilişkin hedefler bulunmaktadır. Bütüncül bir çalışma planlanmaktadır.
A2. Uygulama/izleme		
A.2.1	Hayır	ÇSY politikalarının yürütülmesinden sorumlu komiteler ve/veya birimler ile ÇSY konularıyla ilgili ortaklıktaki en üst düzey sorumlular ve görevleri belirlenerek kamuya açıklanmıştır.
	Hayır	Sorumlu komite ve/veya birim tarafından, politikalar kapsamında gerçekleştirilen faaliyetler yıl içinde en az bir kez yönetim kuruluna raporlanmıştır.
A.2.2	Kısmen	ÇSY hedefleri doğrultusunda uygulama ve eylem planları oluşturulmuş ve kamuya açıklanmıştır.
		Şirketimiz ISO 14001 Çevre Yönetim Sistemi ve ISO 5001 Enerji Yönetim Sistemi standartlarına uyum sağlamıştır. Çevre ve Enerji konularında bazı uygulama ve eylem planlarımız bulunmaktadır. Tam uyum için gerekli çalışmaların başlatılmasına karar verilmiştir. Çalışmalarımız devam etmektedir.
A.2.3	Kısmen	ÇSY Kilit Performans Göstergeleri (KPG) ile söz konusu göstergelere yıllar bazında ulaşma düzeyi kamuya açıklanmıştır.
		İlgili iş birimleri tarafından oluşturulan ve takip edilen KPG’ler bulunmaktadır. Çalışmaların daha sistematik hale getirilmesi planlanmaktadır. Tam uyum için gerekli çalışmaların başlatılmasına karar verilmiştir. Çalışmalar devam etmektedir.
A.2.4	Hayır	İş süreçlerine veya ürün ve hizmetlere yönelik sürdürülebilirlik performansını iyileştirici faaliyetler kamuya açıklanmıştır.
		Herhangi bir açıklama yapılmamaktadır.
A.3. Raporlama		
A.3.1	Kısmen	Faaliyet raporlarında ortaklığın sürdürülebilirlik performansına, hedeflerine ve eylemlerine ilişkin bilgi anlaşılabilir, doğru ve yeterli bir şekilde verilmiştir.
		Faaliyet raporumuzda “Çevre, İnsan Kaynakları ve Sosyal Sorumluluk” başlığı altında konuya ilişkin açıklamalar yer almaktadır. Ayrıca Faaliyet Raporu’nda sürdürülebilirliğe ilişkin ayrı bir başlık bulunmaktadır.
A.3.2	Hayır	Ortaklık tarafından, faaliyetlerinin Birleşmiş Milletler (BM) 2030 Sürdürülebilir Kalkınma Amaçlarından hangileri ile ilişkili olduğuna ilişkin bilgi kamuya açıklanmıştır.
		Konuyla ilgili herhangi bir çalışmamız bulunmamaktadır.
A.3.3	İlgisiz	Şeffaflık ve güvenilirlik bakımından azami özen gösterir. Dengeli yaklaşım kapsamında açıklama ve raporlamalarda öncelikli konular hakkında her türlü gelişmeyi objektif bir biçimde açıklar.
		Paydaşlarımız ile paylaşılan tüm bilgiler, şeffaflık ve güvenilirliği tesis etmek amacıyla, ilgili mevzuat çerçevesinde; Yönetim Kurulu ve Komiteleri ile Üst Yönetimin gözetiminde hazırlanmaktadır.

A.4. Doğrulma			
A.4.1	Ortaklığın ÇSY Kilit Performans ölçümleri bağımsız üçüncü tarafça doğrulanmış ve kamuya açıklanmıştır.	Hayır	Konuyla ilgili herhangi bir çalışmamız bulunmamaktadır.
B. ÇEVRESEL İLKELER			
B.1	Ortaklık, çevre yönetimi alanındaki politika ve uygulamalarını, eylem planlarını, çevresel yönetim sistemlerini (ISO 14001 standardı ile bilinmektedir) ve programlarını kamuya açıklamıştır.	Kismen	Şirketimiz ISO 14001 Çevre Yönetim Sistemi standardını karşılamaktadır. Çevre politikamız Şirket internet sitesinde kamuya açıklanmıştır.
B.2	Çevre yönetimine ilişkin bilgilerin verilmesinde hazırlanan çevresel raporlara ilişkin olarak raporun kapsamı, raporlama dönemi, raporlama tarihi, raporlama koşulları ile ilgili kısıtlar kamuya açıklanmıştır.	Hayır	Herhangi bir açıklama yapılmamaktadır.
B.3	A2.1'de verilmiştir.	Hayır	
B.4	Menfaat sahipleri (Yönetim kurulu üyeleri, yöneticiler ve çalışanlar gibi) bazında performans teşvik sistemleri kapsamında ödüllendirme kriterlerine dahil edilen çevresel hedefler kamuya açıklanmıştır.	Hayır	Herhangi bir açıklama yapılmamaktadır.
B.5	Öncelikli olarak belirlenen çevresel sorunların iş hedeflerine ve stratejilerine nasıl entegre edildiği kamuya açıklanmıştır.	Hayır	Herhangi bir açıklama yapılmamaktadır.
B.6	A2.4'te verilmiştir.	Hayır	
B.7	Operasyon süreci dahil ortaklık değer zinciri boyunca tedarikçi ve müşterileri de kapsayacak şekilde çevresel konuların nasıl yönetildiği, iş hedeflerine ve stratejilere nasıl entegre edildiği kamuya açıklanmıştır.	Hayır	Herhangi bir açıklama yapılmamaktadır.
B.8	Çevre konusunda ilgili kuruluşlar ve sivil toplum kuruluşlarının politika oluşturma süreçlerine dahil olup olunmadığı ve bu kurum ve kuruluşlarla yapılan iş birlikleri kamuya açıklanmıştır.	Hayır	Herhangi bir açıklama yapılmamaktadır.
B.9	Çevresel göstergeler (Sera gazı emisyonları (Kapsam-1 (Doğrudan), Kapsam-2 (Enerji dolaylı), Kapsam-3 (Diğer dolaylı), hava kalitesi, enerji yönetimi, su ve atık su yönetimi, atık yönetimi, biyoçeşitlilik etkileri) ışığında çevresel etkileri ile ilgili bilgileri dönemsel olarak karşılaştırılabilir bir şekilde kamuya açıklanmıştır.	Kismen	Sera gazı emisyonları 3 kapsam olarak hesaplanmış, raporlanmış ve doğrulanmıştır. Halihazırda ürün bazlı sera gazı emisyon hesaplama süreci devam etmektedir. Su ve atık su yönetimi ile atık yönetimi konusunda tabi olunan mevzuat çerçevesinde hareket edilmektedir. Şirketimiz ISO 14001 Çevre Yönetim Sistemi ve ISO 5001 Enerji Yönetim Sistemi standartlarına uyum sağlamıştır. T.C. Çevre ve Şehircilik Bakanlığı tarafından verilen "Sıfır Atık Belgesi" mevcuttur. Söz konusu hususlara ilgili kamuya herhangi bir açıklama yapılmamıştır.
B.10	Verileri toplamak ve hesaplamak için kullandığı standart, protokol, metodoloji ve baz yıl ayrıntılarını açıklar.	Hayır	Herhangi bir açıklama yapılmamaktadır.
B.11	Önceki yıllarla karşılaştırmalı olarak rapor yılı için çevresel göstergelerinin artış veya azalışı kamuya açıklanmıştır.	Hayır	Herhangi bir açıklama yapılmamaktadır.
B.12	Çevresel etkilerini azaltmak için kısa ve uzun vadeli hedefler belirlenmiş, bu hedefler ve geçmiş yıllarda belirlenen hedeflere göre ilerleme durumu kamuya açıklanmıştır.	Kismen	SO standartlarına uyum kapsamında Kısa ve uzun vadeli hedefler belirlenmiş olup hedeflerin ilerleme durumları takip edilmektedir. Bununla birlikte kamuya açıklanmamıştır.
B.13	İklim krizi ile mücadele stratejisi oluşturulmuş ve planlanan eylemler kamuya açıklanmıştır.	Hayır	Konuyla ilgili herhangi bir çalışmamız bulunmamaktadır.

B.14	Ürünler ve/veya hizmetlerin çevreye potansiyel olumsuz etkisini önlemek veya bu etkileri minimuma indirmek amacıyla program ya da prosedürler oluşturulmuş ve kamuya açıklanmıştır.		Ürün bazlı sera gazı emisyonları için hesaplama çalışmaları devam etmekte olup konuya ilişkin herhangi bir açıklama yapılmamıştır.
	Üçüncü tarafların (örn. tedarikçi, alt yüklenici, bayi vb.) sera gazı emisyon miktarlarında azaltım sağlamaya yönelik aksiyonlar alınmış ve bu aksiyonlar kamuya açıklanmıştır.	Hayır	Konuyla ilgili herhangi bir çalışmamız bulunmamaktadır.
B.15	Çevresel etkileri azaltmaya yönelik girişim ve projelerin sağladığı çevresel fayda/kazanç ve maliyet tasarrufları kamuya açıklanmıştır.	Hayır	Herhangi bir açıklama yapılmamaktadır.
B.16	Enerji tüketimi (doğal gaz, motorin, benzin, LPG, kömür, elektrik, ısıtma, soğutma vb.) verileri Kapsam-1 ve Kapsam-2 olarak kamuya açıklanmıştır.	Hayır	Konuya ilişkin veriler hesaplanmakta ve takip edilmektedir. Bununla birlikte, herhangi bir açıklama yapılmamaktadır.
B.17	Raporlama yılında üretilen elektrik, ısı, buhar ve soğutma hakkında kamuya açıklama yapılmıştır.	İlgisiz	Bulunmamaktadır.
B.18	Yenilenebilir enerji kullanımının artırılması, sıfır veya düşük karbonlu elektriğe geçiş konusunda çalışmalar yapılmış ve kamuya açıklanmıştır.	Kısmen	Konuyla ilgili herhangi bir çalışmamız bulunmamaktadır.
B.19	Yenilenebilir enerji üretim ve kullanım verileri kamuya açıklanmıştır.	Hayır	Herhangi bir açıklama yapılmamaktadır.
B.20	Enerji verimliliği projeleri yapılmış ve enerji verimliliği projeleri sayesinde elde edilen enerji tüketim ve emisyon azaltım miktarı kamuya açıklanmıştır.	Hayır	Herhangi bir açıklama yapılmamaktadır.
B.21	Su tüketimi, varsa yer altından veya yer üstünden çekilen, geri dönüştürülen ve deşarj edilen su miktarları, kaynakları ve prosedürleri kamuya açıklanmıştır.	Hayır	Herhangi bir açıklama yapılmamaktadır.
B.22	Operasyonlar veya faaliyetlerinin herhangi bir karbon fiyatlandırma sistemine (Emisyon Ticaret Sistemi, Cap & Trade veya Karbon Vergisi) dâhil olup olmadığı kamuya açıklanmıştır.	İlgisiz	Operasyonlarımız veya faaliyetlerimiz herhangi bir karbon fiyatlandırma sistemine dâhil değildir.
B.23	Raporlama döneminde biriken veya satın alınan karbon kredisi bilgisi kamuya açıklanmıştır.	İlgisiz	Raporlama döneminde biriken veya satın alınan karbon kredisi bulunmamaktadır.
B.24	Ortaklık içerisinde karbon fiyatlandırması uygulanıyor ise ayrıntıları kamuya açıklanmıştır.	İlgisiz	Ortaklık içerisinde karbon fiyatlandırması uygulanmamaktadır.
B.25	Ortaklığın çevresel bilgilerini açıkladığı platformlar kamuya açıklanmıştır.	İlgisiz	Şirketimiz konuya ilişkin tüm bilgileri kurumsal internet sitesi veya kamuyu aydınlatma platformu aracılığıyla paylaşmaktadır.

C.SOSYAL İLKELER			
C.1. İnsan Hakları ve Çalışan Hakları			
C.1.1	İnsan Hakları Evrensel Beyannamesi, Türkiye'nin onayladığı ILO Sözleşmeleri ve diğer ilgili mevzuatı kapsayacak şekilde Kurumsal İnsan Hakları ve Çalışan Hakları Politikası oluşturulmuş, politikanın uygulanmasıyla ilgili sorumlular belirlenmiş ve politika ile sorumlular kamuya açıklanmıştır.	Kısmen	İnsan Kaynakları Politikamız internet sitemizde mevcuttur. Sürdürülebilirlik kapsamındaki ulusal ve uluslararası regülasyonlarla uyumlu şekilde ilgili politikanın güncellenmesi planlanmıştır.
C.1.2	Tedarik ve değer zinciri etkileri de gözetilerek adil iş gücü, çalışma standartlarının iyileştirilmesi, kadın istihdamı ve kapsayıcılık konularına (cinsiyet, ırk, din, dil, medeni durum, etnik kimlik, cinsel yönelim, cinsiyet kimliği, ailevi sorumluluklar, sendikal faaliyetler, siyasi görüş, engellilik, sosyal ve kültürel farklılıklar vb. konularda ayırım yapılmaması gibi) çalışan haklarına ilişkin politikasında yer verilmiştir.	Evet	Söz konusu hususlara riayet edilmekte olup Şirket politikalarında yer verilmektedir
C.1.3	Belirli ekonomik, çevresel, toplumsal faktörlere duyarlı kesimlerin (düşük gelirli kesimler, kadınlar vb.) veya azınlık haklarının/fırsat eşitliğinin gözetilmesi konusunda değer zinciri boyunca alınan önlemler kamuya açıklanmıştır.	Kısmen	Bu konuda Şirket İnsan Kaynakları Politikası çerçevesinde hareket edilmektedir. Şirket olarak işe alımda fırsat eşitliğine önem vermekteyiz.
C.1.4	Ayrımcılığı, eşitsizliği, insan hakları ihlallerini, zorla çalıştırmayı ve çocuk işçi çalıştırılmasını önleyici ve düzeltici uygulamalara ilişkin gelişmeler kamuya açıklanmıştır.	Kısmen	Bu konuda Şirket İnsan Kaynakları Politikası çerçevesinde hareket edilmektedir. Söz konusu politikalar çerçevesinde, ayrımcılığı, eşitsizliği, insan hakları ihlallerini, zorla çalıştırmayı ve çocuk işçi çalıştırılmasını önleyici etkin çalışmalar yürütmekteyiz.
C.1.5	Çalışanlara yapılan yatırım (eğitim, gelişim politikaları), tazminat, tanınan yan haklar, sendikalaşma hakkı, iş/hayat dengesi çözümleri ve yetenek yönetim konularına çalışan haklarına ilişkin politikasında yer verilmiştir.	Kısmen	Çalışan haklarının korunmasına azami özen gösterilmekte olup, yazılı bir politikaya bağlanmamış olmakla birlikte, çalışan haklarının korunmasına yönelik azami tedbirler alınmaktadır. Çalışan şikayetleri ve anlaşmazlıkların çözümüne ilişkin iletişim kanalları açıktır.
	Çalışan şikâyetleri ve anlaşmazlıkların çözümüne ilişkin mekanizmalar oluşturularak uyumsuzluk çözüm süreçleri belirlenmiştir.	Kısmen	Çalışan şikayetleri ve anlaşmazlıkların çözümüne ilişkin mekanizmalar mevcuttur. Yazılı çözüm süreçleri bulunmamaktadır.
	Çalışan memnuniyetinin sağlanmasına yönelik olarak raporlanan dönem içinde yapılan faaliyetler kamuya açıklanmıştır.	Evet	Faaliyet raporumuzda "Çevre, İnsan Kaynakları ve Sosyal Sorumluluk" başlığı altında konuya ilişkin açıklamalar yer almaktadır.
C.1.6	İş sağlığı ve güvenliği politikaları oluşturulmuş ve kamuya açıklanmıştır.	Evet	İş sağlığı ve güvenliği politikası mevcut olup kurumsal internet sitemizde yer almaktadır.
	İş kazalarını önleme ve sağlığın korunması amacıyla alınan önlemler ve kaza istatistikleri kamuya açıklanmıştır.	Hayır	Herhangi bir açıklama yapılmamaktadır.
C.1.7	Kişisel verilerin korunması ve veri güvenliği politikaları oluşturulmuş ve kamuya açıklanmıştır.	Evet	Kişisel verilerin korunması ve veri güvenliği politikası kurumsal internet sitemizde yer almaktadır.
C.1.8	Etik politikası oluşturulmuş ve kamuya açıklanmıştır	Kısmen	Etik politikası oluşturulmuş olup, kamuoyuna açıklanmamıştır.
C.1.9	Toplumsal yatırım, sosyal sorumluluk, finansal kapsayıcılık ve finansmana erişim kapsamındaki çalışmalar kamuya açıklanmıştır.	Hayır	Herhangi bir açıklama yapılmamaktadır.
C.1.10	Çalışanlara ÇSY politikaları ve uygulamaları konusunda bilgilendirme toplantıları ve eğitim programları düzenlenmiştir.	Evet	Çalışanlarımıza bu yönde eğitimler ve/veya toplantılar organize edilmektedir.
C.2. Paydaşlar, Uluslararası Standartlar ve İnisyatifler			
C.2.1	Müşteri şikâyetlerinin yönetimi ve çözümüne ilişkin müşteri memnuniyeti politikası düzenlenmiş ve kamuya açıklanmıştır.	Kısmen	Şirketimiz ISO 10002 Müşteri Memnuniyeti Yönetim Sistemi standardına uyum sağlamıştır.
C.2.2	Paydaşlarla yürütülen iletişim (hangi paydaş, konu ve sıklık) hakkında bilgiler kamuya açıklanmıştır.	Kısmen	Kurumsal internet sitemiz, yatırımcı ilişkilerine ilişkin telefon ve e-posta iletişim kanalları kamuoyuna açık olup, tüm paydaşlarımıza açıktır. İletişim detayları kamuya açıklanmamıştır.
C.2.3	Raporlamalarda benimsenen uluslararası raporlama standartları açıklanmıştır.	Hayır	Konuyla ilgili herhangi bir çalışmamız bulunmamaktadır.

C.2.4	Sürdürülebilirlik ile ilgili benimsenen prensipler, imzacı veya üye olunan uluslararası kuruluş, komite ve ilkeler kamuya açıklanmıştır.	Hayır	Konuyla ilgili herhangi bir çalışmamız bulunmamaktadır.
C.2.5	Borsa İstanbul'un ve/veya uluslararası endeks sağlayıcıların sürdürülebilirlik endekslerinde yer almak için geliştirmelerde bulunulmuş, çalışmalar yürütülmüştür.	Hayır	Konuyla ilgili herhangi bir çalışmamız bulunmamaktadır.
D. KURUMSAL YÖNETİM İLKELERİ			
D.1	Sürdürülebilirlik alanındaki tedbirler ve stratejilerin belirlenmesinde menfaat sahiplerinin görüşlerine başvurulmuştur.	Evet	Menfaat sahiplerine ilişkin kurumsal yönetim ilkelerine uyum konusunda azami özen gösterilmektedir. Menfaat sahipleriyle iletişimi sağlamak için gerekli iletişim kanalları oluşturulmuştur. Konuyla ilgili menfaat sahiplerinin görüşleri dikkate alınmaktadır.
D.2	Sosyal sorumluluk projeleri, farkındalık etkinlikleri ve eğitimler ile sürdürülebilirlik konusu ve bunun önemi hakkında farkındalığın artırılması konusunda çalışmalar yapılmıştır.	Evet	Konuyla ilgili herhangi bir çalışmamız bulunmamaktadır.

Faaliyet Raporuna İlişkin Bağımsız Denetçi Görüşü

YÖNETİM KURULUNUN YILLIK KONSOLİDE FAALİYET RAPORUNA İLİŞKİN BAĞIMSIZ DENETÇİ RAPORU

Çuhadaroğlu Metal Sanayi ve Pazarlama A.Ş. Yönetim Kurulu'na

Görüş

Çuhadaroğlu Metal Sanayi ve Pazarlama A.Ş.'nin (Şirket) ve bağlı ortaklığının (Hep birlikte "Grup" olarak anılacaktır) 1 Ocak 2022 – 31 Aralık 2022 hesap dönemine ilişkin yıllık faaliyet raporunu denetlemiş bulunuyoruz.

Görüşümüze göre, yönetim kurulunun yıllık faaliyet raporu içinde yer alan finansal bilgiler ile Yönetim Kurulunun Grup'un durumu hakkında yaptığı irdelemeler, tüm önemli yönleriyle, denetlenen tam set konsolide finansal tablolarla ve bağımsız denetim sırasında elde ettiğimiz bilgilerle tutarlıdır ve gerçeği yansıtmaktadır.

Görüşün Dayanağı

Yaptığımız bağımsız denetim, Kamu Gözetimi, Muhasebe ve Denetim Standartları Kurumu ("KGK") tarafından yayımlanan Türkiye Denetim Standartlarının bir parçası olan Bağımsız Denetim Standartlarına ("BDS") ve Sermaye Piyasası Kurulu'nca yayımlanan Bağımsız Denetim Standartlarına uygun olarak yürütülmüştür. Bu Standartlar kapsamındaki sorumluluklarımız, raporumuzun Bağımsız Denetçinin Yıllık Faaliyet Raporunun Bağımsız Denetimine İlişkin Sorumlulukları bölümünde ayrıntılı bir şekilde açıklanmıştır. KGK tarafından yayımlanan Bağımsız Denetçiler için Etik Kurallar ("Etik Kurallar") ve bağımsız denetimle ilgili mevzuatta yer alan etik hükümlere uygun olarak Şirketten bağımsız olduğumuzu beyan ederiz. Etik Kurallar ve mevzuat kapsamındaki etiğe ilişkin diğer sorumluluklar da tarafımızca yerine getirilmiştir. Bağımsız denetim sırasında elde ettiğimiz bağımsız denetim kanıtlarının, görüşümüzün oluşturulması için yeterli ve uygun bir dayanak oluşturduğuna inanıyoruz.

Tam Set Konsolide Finansal Tablolara İlişkin Denetçi Görüşümüz

Grup'un 1 Ocak – 31 Aralık 2022 hesap dönemine ilişkin tam set finansal tabloları hakkında 8 Mart 2023 tarihli denetçi raporumuzda olumlu görüş bildirmiş bulunuyoruz.

Yönetim Kurulunun Yıllık Faaliyet Raporuna İlişkin Sorumluluğu

Grup yönetimi, 6102 sayılı Türk Ticaret Kanunu'nun (TTK) 514 ve 516 ncı maddelerine ve Sermaye Piyasası Kurulu'nun ("SPK") II-14.1 No'lu "Sermaye Piyasasında Finansal Raporlamaya İlişkin Esaslar Tebliği" ("Tebliğ") hükümlerine göre yıllık faaliyet raporuyla ilgili olarak aşağıdakilerden sorumludur:

- Yıllık faaliyet raporunu bilanço gününü izleyen ilk üç ay içinde hazırlar ve genel kurula sunar.
- Yıllık faaliyet raporunu; Grup'un o yıla ait faaliyetlerinin akışı ile her yönüyle finansal durumunu doğru, eksiksiz, dolambaçsız, gerçeğe uygun ve dürüst bir şekilde yansıtmak üzere hazırlar. Bu raporda finansal durum, finansal tablolara göre değerlendirilir. Raporda ayrıca, şirketin gelişmesine ve karşılaşması muhtemel risklere de açıkça işaret olunur. Bu konulara ilişkin yönetim kurulunun değerlendirmesi de raporda yer alır.
- Faaliyet raporu ayrıca aşağıdaki hususları da içerir:
 - Faaliyet yılının sona ermesinden sonra Grup'ta meydana gelen ve özel önem taşıyan olaylar,
 - Grup'un araştırma ve geliştirme çalışmaları,
 - Yönetim kurulu üyeleri ile üst düzey yöneticilere ödenen ücret, prim, ikramiye gibi mali menfaatler, ödenekler, yolculuk, konaklama ve temsil giderleri, aynı ve nakdî imkânlar, sigortalar ve benzeri teminatlar.

Yönetim kurulu, faaliyet raporunu hazırlarken Ticaret Bakanlığı'nın ve ilgili kurumların yaptığı ikincil mevzuat düzenlemelerini de dikkate alır.

Bağımsız Denetçinin Yıllık Faaliyet Raporunun Bağımsız Denetimine İlişkin Sorumluluğu

Amacımız, TTK hükümleri çerçevesinde yıllık faaliyet raporu içinde yer alan finansal bilgiler ile Yönetim Kurulunun yaptığı irdelemelerin, Grup'un denetlenen konsolide finansal tablolarıyla ve bağımsız denetim sırasında elde ettiğimiz bilgilerle tutarlı olup olmadığı ve gerçeği yansıtmadığı hakkında görüş vermek ve bu görüşümüzü içeren bir rapor düzenlemektir.

Yaptığımız bağımsız denetim, BDS'lere uygun olarak yürütülmüştür. Bu standartlar, etik hükümlere uygunluk sağlanması ile bağımsız denetimin, faaliyet raporunda yer alan finansal bilgiler ve Yönetim Kurulunun yaptığı irdelemelerin finansal tablolarla ve denetim sırasında elde edilen bilgilerle tutarlı olup olmadığına ve gerçeği yansıtmadığına dair makul güvence elde etmek üzere planlanarak yürütülmesini gerektirir.

Bu bağımsız denetimi yürütüp sonuçlandıran sorumlu denetçi Yılmaz Güney'dir.

Yeditepe Bağımsız Denetim ve Yeminli Mali Müşavirlik A.Ş.
(Associate member of PRAXITY AISBL)

Yılmaz Güney, YMM
Sorumlu Denetçi

8 Mart 2023, İstanbul

Konsolide Finansal Tablolara İlişkin Bağımsız Denetçi Görüşü

BAĞIMSIZ DENETÇİ RAPORU**Çuhadaroğlu Metal Sanayi ve Pazarlama Anonim Şirketi
Yönetim Kurulu'na****A) Konsolide Finansal Tabloların Bağımsız Denetimi****Görüş**

Çuhadaroğlu Metal Sanayi ve Pazarlama Anonim Şirketi'nin ("Şirket") ve bağlı ortaklığının (Hep birlikte "Grup") 31 Aralık 2022 tarihli konsolide finansal durum tablosu ile aynı tarihte sona eren hesap dönemine ait; konsolide kâr veya zarar ve diğer kapsamlı gelir tablosu, konsolide özkaynak değişim tablosu ve konsolide nakit akış tablosu ile önemli muhasebe politikalarının özeti de dâhil olmak üzere konsolide finansal tablo dipnotlarından oluşan konsolide finansal tablolarını denetlemiştir bulunuyoruz.

Görüşümüze göre ilişikteki konsolide finansal tablolar, Grup'un 31 Aralık 2022 tarihi itibarıyla konsolide finansal durumunu ve aynı tarihte sona eren hesap dönemine ait konsolide finansal performansını ve konsolide nakit akışlarını, Türkiye Finansal Raporlama Standartları'na (TFRS'lere) uygun olarak tüm önemli yönleriyle gerçeğe uygun bir biçimde sunmaktadır.

Görüşün Dayanağı

Yaptığımız bağımsız denetim Kamu Gözetimi, Muhasebe ve Denetim Standartları Kurumu ("KGK") tarafından yayımlanan Türkiye Denetim Standartlarının bir parçası olan Bağımsız Denetim Standartlarına ("BDS") ve Sermaye Piyasası Kurulu'nca yayımlanan Bağımsız Denetim Standartlarına uygun olarak yürütülmüştür. Bu Standartlar kapsamındaki sorumluluklarımız, raporumuzun Bağımsız Denetçinin Finansal Tabloların Bağımsız Denetimine İlişkin Sorumlulukları bölümünde ayrıntılı bir şekilde açıklanmıştır. KGK tarafından yayımlanan Bağımsız Denetçiler için Etik Kurallar ("Etik Kurallar") ile finansal tabloların bağımsız denetimiyle ilgili mevzuatta yer alan etik hükümlere uygun olarak Şirket'ten bağımsız olduğumuzu beyan ederiz. Etik Kurallar ve diğer mevzuat kapsamındaki etiğe ilişkin sorumluluklar da tarafımızca yerine getirilmiştir. Bağımsız denetim sırasında elde ettiğimiz denetim kanıtlarının, görüşümüze dayanak oluşturmak için yeterli ve uygun olduğuna inanıyoruz.

Diğer Husus

Grup'un 31 Aralık 2021 tarihi itibarıyla hazırlanan konsolide finansal tabloları başka bir bağımsız denetim şirketi tarafından denetlenmiş ve 9 Mart 2022 tarihli bağımsız denetçi raporunda olumlu görüş vermiştir.

Kilit Denetim Konusu

Kilit denetim konuları, mesleki muhakememize göre denetlenen döneme ait konsolide finansal tabloların bağımsız denetiminde en çok önem arz eden konulardır. Kilit denetim konuları, bir bütün olarak konsolide finansal tabloların bağımsız denetimi çerçevesinde ve konsolide finansal tablolara ilişkin görüşümüzün oluşturulmasında ele alınmış olup, bu konular hakkında ayrı bir görüş bildirmiyoruz.

Kilit Denetim Konusu**Konunun denetimde nasıl ele alındığı****Hasılat**

- Grup'un başlıca hasılat elde ettiği gelir unsurları alüminyum ve profil satışlarından oluşmaktadır.
- Grup'un temel iş hacmi ve büyüklük göstergelerinden biri olması nedeniyle muhakememize göre bu konu kilit denetim konusu seçilmiştir.
- Hasılatın muhasebeleştirilmesine ilişkin detaylı bilgi

Hasılat

Hasılat için yapılan denetimlerimiz temel olarak aşağıdakileri kapsamaktadır.

- Hasılatın muhasebeleştirilmesine yönelik Grup'un muhasebe politikasının uygunluğu değerlendirilmiştir.
- Hasılatla yönelik örneklem seçerek gerçekleştirdiğimiz maddi doğrulama testlerinde faturalanmış ürünlere ilişkin hak ve sorumlulukların müşteriye transfer olup olmadığı değerlendirilmiştir.
- Örneklem seçimi ile belirlemiş olduğumuz müşteriler için doğrudan temin edilen dış teyitler ile ticari alacakların varlığı ve bakiyelerin doğruluğu test edilmiştir.
- Analitik prosedürler uygulanmıştır.
- Sözleşme şartlarının zamana yayılı muhasebeleştirme kriterleri açısından kontrol edilmiştir.
- Tamamlanma yüzdesi yöntemi ile muhasebeleştirilen hasılatı etkileyen tahmini tamamlanma maliyeti ve yönetimin varsayım, beklenti ve yargılarının makul olup olmadığı değerlendirilmiştir.
- Yönetimin hasılatı tam ve doğru dönemde konsolide finansal tablolara yansıtıp yansıtmadığını test etmek amacıyla hasılatın muhasebeleştirilme sürecine ilişkin uygulanan iç kontroller değerlendirilmiştir,
- Sözleşme maliyetlerine ilişkin kontrol ve detay testlerinin yapılmıştır.

Yönetimin ve Üst Yönetimden Sorumlu Olanların Konsolide Finansal Tablolara İlişkin Sorumlulukları

Grup yönetimi; konsolide finansal tabloların TFRS'lere uygun olarak hazırlanmasından, gerçeğe uygun bir biçimde sunumundan ve hata veya hile kaynaklı önemli yanlışlık içermeyecek şekilde hazırlanması için gerekli gördüğü iç kontrolden sorumludur.

Konsolide finansal tabloları hazırlarken yönetim; Grup'un sürekliliğini devam ettirme kabiliyetinin değerlendirilmesinden, gerektiğinde süreklilikle ilgili hususları açıklamaktan ve Grup'u tasfiye etme ya da ticari faaliyeti sona erdirmeye niyeti ya da mecburiyeti bulunmadığı sürece işletmenin sürekliliği esasını kullanmaktan sorumludur.

Üst yönetimden sorumlu olanlar, Grup'un konsolide finansal raporlama sürecinin gözetiminden sorumludur.

Bağımsız Denetçinin Konsolide Finansal Tabloların Bağımsız Denetimine İlişkin Sorumlulukları

Bir bağımsız denetimde, biz bağımsız denetçilerin sorumlulukları şunlardır:

Amacımız, bir bütün olarak konsolide finansal tabloların hata veya hile kaynaklı önemli yanlışlık içerip içermediğine ilişkin makul güvence elde etmek ve görüşümüzü içeren bir bağımsız denetçi raporu düzenlemektir. BDS'lere uygun olarak yürütülen bir bağımsız denetim sonucunda verilen makul güvence; yüksek bir güvence seviyesidir ancak, var olan önemli bir yanlışlığın her zaman tespit edileceğini garanti etmez. Yanlışlıklar hata veya hile kaynaklı olabilir. Yanlışlıkların, tek başına veya toplu olarak, finansal tablo kullanıcılarının bu tablolara istinaden alacakları ekonomik kararları etkilemesi makul ölçüde bekleniyorsa bu yanlışlıklar önemli olarak kabul edilir.

BDS'lere uygun olarak yürütülen bir bağımsız denetimin gereği olarak, bağımsız denetim boyunca mesleki muhakememizi kullanmakta ve mesleki şüpheciliğimizi sürdürmekteyiz.

Tarafımızca ayrıca:

- Konsolide finansal tablolardaki hata veya hile kaynaklı "önemli yanlışlık" riskleri belirlenmekte ve değerlendirilmekte; bu risklere karşılık veren denetim prosedürleri tasarlanmakta ve uygulanmakta ve görüşümüze dayanak teşkil edecek yeterli ve uygun denetim kanıtı elde edilmektedir. (Hile; muvazaa, sahtekârlık, kasıtlı ihmal, gerçeğe aykırı beyan veya iç kontrol ihlali fiillerini içerebildiğinden, hile kaynaklı önemli bir yanlışlığı tespit edememe riski, hata kaynaklı önemli bir yanlışlığı tespit edememe riskinden yüksektir.)
- Grup'un iç kontrolünün etkinliğine ilişkin bir görüş bildirmek amacıyla değil ama duruma uygun denetim prosedürlerini tasarlamak amacıyla denetimle ilgili iç kontrol değerlendirilmektedir.
- Yönetim tarafından kullanılan muhasebe politikalarının uygunluğu ile yapılan muhasebe tahminlerinin ve ilgili açıklamaların makul olup olmadığı değerlendirilmektedir.
- Elde edilen denetim kanıtlarına dayanarak, Grup'un sürekliliğini devam ettirme kabiliyetine ilişkin ciddi şüphe oluşturabilecek olay veya şartlarla ilgili önemli bir belirsizliğin mevcut olup olmadığı hakkında ve yönetimin işletmenin sürekliliği esasını kullanmasının uygunluğu hakkında sonuca varılmaktadır. Önemli bir belirsizliğin mevcut olduğu sonucuna varmamız hâlinde, raporumuzda, finansal tablolardaki ilgili açıklamalara dikkat çekmemiz ya da bu açıklamaların yetersiz olması durumunda olumlu görüş dışında bir görüş vermemiz gerekmektedir. Vardığımız sonuçlar, bağımsız denetçi raporu tarihine kadar elde edilen denetim kanıtlarına dayanmaktadır. Bununla birlikte, gelecekteki olay veya şartlar Grup'un sürekliliğini sona erdirebilir.
- Konsolide finansal tabloların, açıklamalar dâhil olmak üzere, genel sunumu, yapısı ve içeriği ile bu tabloların, temelini oluşturan işlem ve olayları gerçeğe uygun sunumu sağlayacak şekilde yansıtıp yansıtmadığı değerlendirilmektedir.
- Konsolide finansal tablolar hakkında görüş vermek amacıyla, topluluk içerisindeki işletmelere veya işletme faaliyetlerine ilişkin finansal bilgiler hakkında yeterli ve uygun denetim kanıtı elde edilmektedir. Grup denetiminin yönlendirilmesinden, gözetiminden ve yürütülmesinden sorumluyuz. Verdiğimiz denetim görüşünden de tek başımıza sorumluyuz.

Diğer hususların yanı sıra, denetim sırasında tespit ettiğimiz önemli iç kontrol eksiklikleri dâhil olmak üzere, bağımsız denetimin planlanan kapsamı ve zamanlaması ile önemli denetim bulgularını üst yönetimden sorumlu olanlara bildirmekteyiz.

Bağımsız Denetçinin Konsolide Finansal Tabloların Bağımsız Denetimine İlişkin Sorumlulukları (Devamı)

Bağımsızlığa ilişkin etik hükümlere uygunluk sağladığımızı üst yönetimden sorumlu olanlara bildirmiş bulunmaktayız. Ayrıca bağımsızlık üzerinde etkisi olduğu düşünülebilecek tüm ilişkiler ve diğer hususları ve -varsa- ilgili önlemleri üst yönetimden sorumlu olanlara iletmış bulunmaktayız.

Üst yönetimden sorumlu olanlara bildirilen konular arasından, cari döneme ait konsolide finansal tabloların bağımsız denetiminde en çok önem arz eden konuları yani kilit denetim konularını belirlemekteyiz. Mevzuatın konunun kamuya açıklanmasına izin vermediği durumlarda veya konuyu kamuya açıklamanın doğuracağı olumsuz sonuçların, kamuya açıklamanın doğuracağı kamu yararını aşacağına makul şekilde beklendiği oldukça istisnai durumlarda, ilgili hususun bağımsız denetçi raporumuzda bildirilmemesine karar verebiliriz.

B) Mevzuattan Kaynaklanan Diğer Yükümlülükler

- 1) 6102 sayılı Türk Ticaret Kanunu'nun ("TTK") 398. maddesinin dördüncü fıkrası uyarınca Riskin Erken Saptanması Sistemi ve Komitesi Hakkında Denetçi Raporu 7 Mart 2023 tarihinde Şirket'in Yönetim Kurulu'na sunulmuştur.
- 2) TTK'nın 402. maddesinin dördüncü fıkrası uyarınca Grup'un 1 Ocak – 31 Aralık 2022 hesap döneminde defter tutma düzeninin, finansal tabloların, kanun ile Şirket esas sözleşmesinin finansal raporlamaya ilişkin hükümlerine uygun olmadığına dair önemli bir hususa rastlanmamıştır.
- 3) TTK'nın 402. maddesinin dördüncü fıkrası uyarınca Yönetim Kurulu tarafımıza denetim kapsamında istenen açıklamaları yapmış ve talep edilen belgeleri vermiştir.

Bu bağımsız denetimi yürütüp sonuçlandıran sorumlu denetçi Yılmaz Güney'dir.

Yeditepe Bağımsız Denetim ve Yeminli Mali Müşavirlik A.Ş.
(Associate member of PRAXITY AISBL)

Yılmaz Güney,
YMM Sorumlu Denetçi
İstanbul, 8 Mart 2023

Konsolide Finansal Tablolar ve Dipnotlar

ÇUHADAROĞLU METAL SANAYİ VE PAZARLAMA A.Ş.

**31 ARALIK 2022 TARİHLİ
KONSOLİDE FİNANSAL TABLOLAR, DİPNOTLAR VE
BAĞIMSIZ DENETÇİ RAPORU**

İÇİNDEKİLER	Sayfa No
KONSOLİDE FİNANSAL DURUM TABLOSU	1-2
KONSOLİDE KAR VEYA ZARAR VE DİĞER KAPSAMLI GELİR TABLOSU	3
KONSOLİDE ÖZKAYNAKLAR DEĞİŞİM TABLOSU	4
KONSOLİDE NAKİT AKIŞ TABLOSU	5
KONSOLİDE FİNANSAL TABLOLARA AİT AÇIKLAYICI DİPNOTLAR.....	6-53

1

ÇUHADAROĞLU METAL SANAYİ VE PAZARLAMA A.Ş.

31 ARALIK 2022 TARİHİ İTİBARIYLA KONSOLİDE FİNANSAL DURUM TABLOSU

(Tutarlar aksi belirtilmedikçe Türk Lirası ("TL") olarak ifade edilmiştir.)

VARLIKLAR	Dipnot Referansları	<i>Bağımsız Denetimden Geçmiş</i> 31 Aralık 2022	<i>Bağımsız Denetimden Geçmiş</i> 31 Aralık 2021
Dönen Varlıklar		1.365.658.273	690.652.978
Nakit ve Nakit Benzerleri	5	90.343.525	64.988.652
Finansal Yatırımlar	6	57.460	--
Ticari Alacaklar	8	408.224.878	192.377.624
- <i>İlişkili Olmayan Taraflardan Ticari Alacaklar</i>	8	408.224.878	192.377.624
Diğer Alacaklar	9	5.572.169	4.044.263
- <i>İlişkili Olmayan Taraflardan Diğer Alacaklar</i>	9	5.572.169	4.044.263
Müşteri Sözleşmelerinden Doğan Alacaklar	10	242.893.268	70.349.124
Stoklar	11	522.471.726	297.577.749
Peşin Ödenmiş Giderler	12	31.038.568	30.940.623
- <i>İlişkili Olmayan Taraflara Peşin Ödenmiş Giderler</i>	12	31.038.568	30.940.623
Cari Dönem Vergisiyle İlgili Varlıklar	27	54.178	107.173
Diğer Dönen Varlıklar	13	65.002.501	30.267.770
Duran Varlıklar		287.351.702	131.286.485
Yatırım Amaçlı Gayrimenkuller	14	4.922.802	2.891.802
Maddi Duran Varlıklar	15	219.013.642	86.841.689
Kullanım Hakkı Varlıkları	16	17.508.584	22.955.220
Maddi Olmayan Duran Varlıklar	17	6.984.900	1.341.534
Peşin Ödenmiş Giderler	12	2.559.687	633.960
- <i>İlişkili Olmayan Taraflara Peşin Ödenmiş Giderler</i>	12	2.559.687	633.960
Cari Dönem Vergisiyle İlgili Varlıklar	27	36.362.087	16.622.280
TOPLAM VARLIKLAR		1.653.009.975	821.939.463

İlişikteki dipnotlar bu konsolide finansal tabloların ayrılmaz parçasını oluşturur.

ÇUHADAROĞLU METAL SANAYİ VE PAZARLAMA A.Ş.
31 ARALIK 2022 TARİHİ İTİBARIYLA KONSOLİDE FİNANSAL DURUM TABLOSU
(Tutarlar aksi belirtilmedikçe Türk Lirası ("TL") olarak ifade edilmiştir.)

KAYNAKLAR	Dipnot Referansları	Bağımsız Denetimden Geçmiş	Bağımsız Denetimden Geçmiş
		31 Aralık 2022	31 Aralık 2021
Kısa Vadeli Yükümlülükler		1.006.858.981	485.775.709
Kısa Vadeli Borçlanmalar	7	654.883.558	143.684.668
Uzun Vadeli Borçlanmaların Kısa Vadeli Kısımları	7	2.284.341	1.316.759
Ticari Borçlar	8	158.631.980	119.426.450
- İlişkili Taraflara Ticari Borçlar	4,8	21.652	18.042
- İlişkili Olmayan Taraflara Ticari Borçlar	8	158.610.328	119.408.408
Çalışanlara Sağlanan Faydalar Kapsamında Borçlar	18	14.677.903	6.634.382
Diğer Borçlar	9	6.017.487	2.993.451
- İlişkili Olmayan Taraflara Diğer Borçlar	9	6.017.487	2.993.451
Müşteri Sözleşmelerinden Doğan Yükümlülükler	10	--	38.439.707
Ertelenmiş Gelirler	12	153.068.825	159.627.047
- İlişkili Taraflardan Ertelenmiş Gelirler	4,12	10.825	21.635
- İlişkili Olmayan Taraflardan Ertelenmiş Gelirler	12	153.058.000	159.605.412
Dönem Karı Vergi Yükümlülüğü	27	9.949.722	8.741.212
Kısa Vadeli Karşılıklar	19	7.345.165	4.912.033
- Çalışanlara Sağlanan Faydalara İlişkin Kısa Vadeli Karşılıklar	19	5.153.165	3.320.617
- Diğer Kısa Vadeli Yükümlülükler	19	2.192.000	1.591.416
Uzun Vadeli Yükümlülükler		68.107.048	35.091.954
Uzun Vadeli Borçlanmalar	7	11.196.618	12.928.298
Çalışanlara Sağlanan Faydalara İlişkin Uzun Vadeli Karşılıklar	19	18.507.167	7.868.878
Ertelenmiş Vergi Yükümlülüğü	27	38.403.263	14.294.778
ÖZKAYNAKLAR		578.043.946	301.071.800
Ana Ortaklığa Ait Özkaynaklar		540.692.689	276.169.505
Ödenmiş Sermaye	20	71.250.000	71.250.000
Geri Alınmış Paylar	20	(5.383.546)	--
Paylara İlişkin Primler	20	6.649.019	6.649.019
Kar veya Zararda Yeniden Sınıflandırılmayacak Birikmiş Diğer Kapsamlı Gelirler veya Giderler			
- Maddi Duran Varlık Yeniden Değerleme Artışları / (Azalışları)	20	135.089.554	30.741.304
- Kıdem Tazminatı Karşılığı Aktüeryal Kazanç / (Kayıp) Fonu	20	(10.802.694)	(4.920.605)
Kardan Ayrılan Kısıtlanmış Yedekler	20	34.881.019	21.591.788
Geçmiş Yıllar Karı		105.902.101	55.550.172
Net Dönem Karı		203.107.236	95.307.827
Kontrol Gücü Olmayan Paylar		37.351.257	24.902.295
TOPLAM KAYNAKLAR		1.653.009.975	821.939.463

İlişikteki dipnotlar bu konsolide finansal tabloların ayrılmaz parçasını oluşturur.

ÇUHADAROĞLU METAL SANAYİ VE PAZARLAMA A.Ş.
31 ARALIK 2022 TARİHİNDE SONA EREN YILA AİT
KONSOLİDE KAR VEYA ZARAR VE DİĞER KAPSAMLI GELİR TABLOSU
(Tutarlar aksi belirtilmedikçe Türk Lirası ("TL") olarak ifade edilmiştir.)

	Dipnot Referansları	Bağımsız Denetimden Geçmiş 1 Ocak – 31 Aralık 2022	Bağımsız Denetimden Geçmiş 1 Ocak – 31 Aralık 2021
Hasılat	21	1.920.439.355	1.088.039.602
Satışların Maliyeti (-)	21	(1.393.472.290)	(847.377.051)
Brüt Kar		526.967.065	240.662.551
Pazarlama, Satış Ve Dağıtım Giderleri (-)	23	(87.853.642)	(38.119.689)
Genel Yönetim Giderleri (-)	23	(55.006.364)	(26.992.183)
Araştırma Ve Geliştirme Giderleri (-)	23	--	(2.433.678)
Esas Faaliyetlerden Diğer Gelirler	24	123.152.479	155.296.506
Esas Faaliyetlerden Diğer Giderler (-)	24	(87.675.176)	(132.783.378)
Esas Faaliyet Karı		419.584.362	195.630.129
Yatırım Faaliyetlerinden Gelirler	25	12.343.756	2.574.555
Yatırım Faaliyetlerinden Giderler (-)	25	--	(593.837)
Finansman Gideri Öncesi Kar		431.928.118	197.610.847
Finansman Gelirleri	26	--	1.649.500
Finansman Giderleri (-)	26	(153.608.199)	(51.883.920)
Vergi Öncesi Kar		278.319.919	147.376.427
Vergi Gelir/Gideri		(61.800.035)	(31.075.455)
- Dönem Vergi Gelir/Gideri	27	(47.574.357)	(20.317.688)
- Ertelenmiş Vergi Gelir/Gideri	27	(14.225.678)	(10.757.767)
Dönem Net Karı		216.519.884	116.300.972
Pay Başına Kazanç			
Pay Başına Kazanç	28	2,851	1,338
Dönem Karının Dağılımı			
Kontrol Gücü Olmayan Payları		13.412.648	20.993.145
Ana Ortaklık Payları		203.107.236	95.307.827
Diğer Kapsamlı Gelir/ (Gider)			
Kar veya Zararda Yeniden Sınıflandırılmayacak			
- Maddi Duran Varlık Yeniden Değerleme Artışları	20	115.942.500	--
- Maddi Duran Varlık Yeniden Değerleme Artışları	27	(11.594.250)	--
Vergi Etkisi			
- Tanımlanmış Fayda Planları Yeniden Ölçüm Kazançları / (Kayıpları)	19	(8.557.219)	(2.729.313)
- Tanımlanmış Fayda Planları Yeniden Ölçüm Kazançları / (Kayıpları), Vergi Etkisi	27	1.711.444	545.863
DİĞER KAPSAMLI GELİR/ (GİDER)		97.502.475	(2.183.450)
TOPLAM KAPSAMLI GELİR / (GİDER)		314.022.359	114.117.522
Kapsamlı Gelirin Dağılımı			
Kontrol Gücü Olmayan Payları		12.448.962	20.797.962
Ana Ortaklık Payları		301.573.397	93.319.560

İlişikteki dipnotlar bu konsolide finansal tabloların ayrılmaz parçasını oluşturur.

ÇUHADAROĞLU METAL SANAYİ VE PAZARLAMA A.Ş.
31 ARALIK 2022 TARİHİNDE SONA EREN YILA AİT KONSOLİDE ÖZKAYNAK DEĞİŞİM TABLOSU
(Tutarlar aksi belirtilmedikçe Türk Lirası ("TL") olarak ifade edilmiştir.)

	Kar Veya Zararda Yeniden Sınıflandırılmayacaklar										Birikmiş Karlar			
	Dipnot Referansları	Ödenmiş Sermaye	Geri Alınmış Paylar	Pay İhraç Primleri / İskontoları	Duran Varlıklar Yeniden Değerleme Artışları/ Azalışları	Aktüeryal Kazanç/ (Kayıp)	Kardan Ayrılan Kısıtlanmış Yedekler	Geçmiş Yıllar Karları	Net Dönem Karı	Ana Ortaklığa Ait Özkaynaklar	Kontrol Gücü Olmayan Paylar	Toplam Özkaynaklar	Birikmiş Karlar	
													Yeniden Sınıflandırılmayacaklar	Net Dönem Karı
1 Ocak 2021 Bakiyesi		71.250.000	--	6.649.019	30.741.304	(2.932.338)	19.678.009	41.927.407	23.918.896	191.232.297	4.104.333	195.336.630		
Transferler		--	--	--	--	--	1.431.794	22.487.102	(23.918.896)	--	--	--	--	--
Kar Payı	20	--	--	--	--	--	481.985	(8.864.337)	--	(8.382.352)	--	(8.382.352)	--	(8.382.352)
Toplam Kapsamlı Gelir		--	--	--	--	(1.988.267)	--	--	95.307.827	93.319.560	20.797.962	114.117.522		
31 Aralık 2021 Bakiyesi		71.250.000	--	6.649.019	30.741.304	(4.920.605)	21.591.788	55.550.172	95.307.827	276.169.505	24.902.295	301.071.800		
1 Ocak 2022 Bakiyesi		71.250.000	--	6.649.019	30.741.304	(4.920.605)	21.591.788	55.550.172	95.307.827	276.169.505	24.902.295	301.071.800		
Payların Geri Alın İşlemleri Nedeniyle Meydana Gelen Artış/ (Azalışlar)	20	--	(5.383.546)	--	--	--	--	--	--	(5.383.546)	--	(5.383.546)		
Transferler		--	--	--	--	--	13.289.231	82.018.596	(95.307.827)	--	--	--	--	--
Kar Payı	20	--	--	--	--	--	--	(31.666.667)	--	(31.666.667)	--	(31.666.667)	--	(31.666.667)
Toplam Kapsamlı Gelir		--	--	--	104.348.250	(5.882.089)	--	--	203.107.236	301.573.397	12.448.962	314.022.359		
31 Aralık 2022 Bakiyesi		71.250.000	(5.383.546)	6.649.019	135.089.554	(10.802.694)	34.881.019	105.902.101	203.107.236	540.692.689	37.351.257	578.043.946		

İlişikteki dipnotlar bu konsolide finansal tabloların ayrılmaz parçasını oluşturur.

ÇUHADAROĞLU METAL SANAYİ VE PAZARLAMA A.Ş.

31 ARALIK 2022 TARİHİNDE SONA EREN YILA AİT KONSOLİDE NAKİT AKIŞ TABLOSU

(Tutarlar aksi belirtilmedikçe Türk Lirası ("TL") olarak ifade edilmiştir.)

	Dipnot Referansları	Bağımsız Denetimden Geçmiş	Bağımsız Denetimden Geçmiş
		1 Ocak – 31 Aralık 2022	1 Ocak – 31 Aralık 2021
A. İŞLETME FAALİYETLERİNDEN NAKİT AKIŞLARI		(352.156.633)	(48.256.681)
Dönem Karı		216.519.884	116.300.972
Dönem Net Karı (Zararı) Mutabakatı İle İlgili Düzeltmeler		151.872.141	50.764.984
Amortisman ve İtfa Gideri İle İlgili Düzeltmeler	14,15,16,17	19.358.355	15.953.313
Karşılıklar İle İlgili Düzeltmeler		11.379.602	514.530
- Diğer Karşılıklar (İptalleri) ile İlgili Düzeltmeler	19	4.378.738	113.416
- Çalışanlara Sağlanan Faydalara İlişkin Karşılıklar (İptali) ile İlgili Düzeltmeler	19	7.000.864	401.114
Faiz (Gelirleri) ve Giderleri İle İlgili Düzeltmeler		63.009.101	2.023.224
- Faiz Gelirleri ile İlgili Düzeltmeler	8	(1.565.369)	(5.035.548)
- Faiz Giderleri ile İlgili Düzeltmeler	8	64.574.470	7.058.772
Vergi (Geliri) Gideri İle İlgili Düzeltmeler	27	61.800.035	31.075.455
Nakit Dışı Kalemlere İlişkin Diğer Düzeltmeler		--	2.998.125
Duran Varlıkların Elden Çıkarılmasından Kaynaklanan Kayıplar (Kazançlar) İle İlgili Düzeltmeler	25	(3.674.952)	(1.604.480)
- Maddi Duran Varlıkların Elden Çıkarılmasından Kaynaklanan Kayıplar (Kazançlar) ile İlgili Düzeltmeler	25	(3.674.952)	(1.604.480)
Kar (Zarar) Mutabakatı İle İlgili Diğer Düzeltmeler		--	(195.183)
İşletme Sermayesinde Gerçekleşen Değişimler		(674.182.811)	(203.060.796)
Finansal Yatırımlardaki Azalış/ (Artış)	6	(57.460)	--
Ticari Alacaklardaki Azalış (Artış) ile İlgili Düzeltmeler	8	(222.467.390)	(91.789.387)
- İlişkili Olmayan Taraflardan Ticari Alacaklardaki Azalış (Artış)	8	(222.467.390)	(91.789.387)
Faaliyetlerle İlgili Diğer Alacaklardaki Azalış (Artış) ile İlgili Düzeltmeler	9	(1.527.906)	(2.404.420)
- İlişkili Olmayan Taraflardan Faaliyetlerle İlgili Diğer Alacaklardaki Azalış (Artış)	9	(1.527.906)	(2.404.420)
Müşteri Sözleşmelerinden Doğan Varlıklardaki Azalış (Artış) İle İlgili Düzeltmeler	10	(172.544.144)	(44.874.464)
Stoklardaki Azalışlar (Artışlar) İle İlgili Düzeltmeler	11	(224.893.977)	(200.551.291)
Peşin Ödenmiş Giderlerdeki Azalış (Artış)	12	(2.023.672)	(12.791.049)
Ticari Borçlardaki Artış (Azalış) ile İlgili Düzeltmeler	8	40.770.899	79.802.641
- İlişkili Taraflara Ticari Borçlardaki Artış (Azalış)	4,8	3.610	3.030
- İlişkili Olmayan Taraflara Ticari Borçlardaki Artış (Azalış)	8	40.767.289	79.799.611
Çalışanlara Sağlanan Faydalar Kapsamında Borçlardaki Artış (Azalış)	18	8.043.521	3.631.257
Müşteri Sözleşmelerinden Doğan Yükümlülüklerdeki Artış (Azalış) ile İlgili Düzeltmeler	10	(38.439.707)	21.028.738
Faaliyetler ile İlgili Diğer Borçlardaki Artış (Azalış) ile İlgili Düzeltmeler	9	3.024.036	1.719.310
- İlişkili Olmayan Taraflara Faaliyetlerle İlgili Diğer Borçlardaki Artış (Azalış)	9	3.024.036	1.719.310
Ertelenmiş Gelirlerdeki Artış (Azalış)	12	(6.558.222)	81.884.158
İşletme Sermayesinde Gerçekleşen Diğer Artış (Azalış) ile İlgili Düzeltmeler		(57.508.789)	(38.716.289)
- Faaliyetlerle İlgili Diğer Varlıklardaki Azalış (Artış)		(57.508.789)	(38.716.289)
Faaliyetlerden Elde Edilen Nakit Akışları		(308.418.788)	(35.994.840)
Vergi İadeleri (Ödemeleri)	27	(46.365.847)	(12.261.841)
B. YATIRIM FAALİYETLERİNDEN KAYNAKLANAN NAKİT AKIŞLARI		(32.511.958)	(22.863.588)
Maddi ve Maddi Olmayan Varlıkların Satışından Kaynaklanan Nakit Girişleri		10.273.876	3.495.256
- Maddi Duran Varlıkların Satışından Kaynaklanan Nakit Girişleri	15	10.273.876	3.495.256
Maddi ve Maddi Olmayan Varlıkların Alımından Kaynaklanan Nakit Çıkışları (-)	15,17	(42.785.834)	(26.735.082)
- Maddi Duran Varlık Alımından Kaynaklanan Nakit Çıkışları (-)	15	(36.296.427)	(26.233.175)
- Maddi Olmayan Duran Varlık Alımından Kaynaklanan Nakit Çıkışları (-)	17	(6.489.407)	(501.907)
Yatırım Amaçlı Gayrimenkullerin Satışından Kaynaklanan Nakit Girişleri	14	--	376.238
C. FİNANSMAN FAALİYETLERİNDEN NAKİT AKIŞLARI		410.023.464	102.308.760
Borçlanmadan Kaynaklanan Nakit Girişleri	7	1.008.521.823	145.404.792
Borç Ödemelerine İlişkin Nakit Çıkışları	7	(562.679.656)	(31.522.910)
Ödenen Temettüleri	20	(31.666.667)	(8.382.352)
Kira Sözleşmelerinden Kaynaklanan Borç Ödemelerine İlişkin Nakit Çıkışları	16	(4.152.036)	(3.190.770)
D. YABANCI PARA ÇEVİRİM FARKLARININ ETKİSİNDEN ÖNCE NAKİT VE NAKİT BENZERLERİNDEKİ NET ARTIŞ (AZALIŞ)		25.354.873	31.188.491
Yabancı Para Çevrim Farklarının Nakit ve Nakit Benzerleri Üzerindeki Etkisi		--	--
E. NAKİT VE NAKİT BENZERLERİNDEKİ NET ARTIŞ (AZALIŞ)		25.354.873	31.188.491
F. DÖNEM BAŞI NAKİT VE NAKİT BENZERLERİ	5	64.988.652	33.800.161
DÖNEM SONU NAKİT VE NAKİT BENZERLERİ (E+F)	5	90.343.525	64.988.652

İlişikteki dipnotlar bu konsolide finansal tabloların ayrılmaz parçasını oluşturur.

ÇUHADAROĞLU METAL SANAYİ VE PAZARLAMA A.Ş.

31 ARALIK 2022 TARİHLİ KONSOLİDE FİNANSAL TABLOLARA İLİŞKİN NOTLAR

(Tutarlar aksi belirtilmedikçe Türk Lirası (“TL”) olarak ifade edilmiştir).

NOT 1 – GRUP’UN ORGANİZASYONU VE FAALİYET KONUSU

Çuhadaroğlu Metal Sanayi ve Pazarlama A.Ş. (“Şirket”) İstanbul, Türkiye’de kurulmuştur. Şirket’in adresi ve başlıca faaliyet merkezi Yakuplu Mah. Hürriyet Bulvarı No:6-8 34524 Beylikdüzü / İstanbul’dur. Şirket alüminyum profil, cephe, kapı-pencere, mimari uygulama bölümlerinde faaliyet göstermektedir.

Şirket payları 18 Şubat 2016 tarihinden itibaren Borsa İstanbul A.Ş.’de işlem görmektedir.

Şirket’in nihai kontrol yetkisi Çuhadaroğlu Ailesi’ne aittir.

Grup’un bağlı ortaklığı (hep birlikte “Grup” olarak anılacaktır) faaliyet konusu aşağıda belirtilmiştir.

Çuhadaroğlu Alüminyum Sanayi ve Ticaret A.Ş. (“Alüminyum”);

Şirket 1978 yılında İstanbul’da kurulmuştur. Şirket alüminyum profil, cephe, kapı-pencere ve mimari uygulama bölümlerinde faaliyet göstermektedir.

Grup bünyesinde 31 Aralık 2022 tarihi itibarıyla 704 kişi çalışmaktadır (31 Aralık 2021: 644).

NOT 2 – FİNANSAL TABLOLARIN SUNUMUNA İLİŞKİN ESASLAR

2.1 Sunuma İlişkin Temel Esaslar

İlişikteki konsolide finansal tablolar Sermaye Piyasası Kurulu’nun (“SPK”) 13 Haziran 2013 tarih ve 28676 sayılı Resmi Gazete’de yayınlanan Seri II, 14.1 nolu “Sermaye Piyasasında Finansal Raporlamaya İlişkin Esaslar Tebliği” (“Tebliğ”) hükümlerine uygun olarak hazırlanmıştır.

Grup Tebliğ’in 5. Maddesine göre Kamu Gözetimi Muhasebe ve Denetim Standartları Kurumu (“KGGK”) tarafından yayımlanan Türkiye Finansal Raporlama Standartları ile bunlara ilişkin ek ve yorumları (“TFRS”) uygulamaktadır.

Konsolide finansal tablolar ve notlar, SPK tarafından uygulanması tavsiye edilen formatlara uygun olarak ve zorunlu kılınan bilgiler dahil edilerek sunulmuştur.

Şirket (ve Bağlı Ortaklığı), muhasebe kayıtlarının tutulmasında ve kanuni finansal tablolarının hazırlanmasında, Türk Ticaret Kanunu (“TTK”), vergi mevzuatı ve T.C. Hazine ve Maliye Bakanlığı tarafından çıkarılan Tekdüzen Hesap Planını esas almaktadır. Konsolide finansal tablolar, gerçeğe uygun değerinden gösterilen arsa, bina ve yatırım amaçlı gayrimenkuller haricinde, tarihi maliyet esasına göre hazırlanmış kanuni kayıtlara TMS/TFRS uyarınca doğru sunumun yapılması amacıyla gerekli düzeltme ve sınıflandırmalar yansıtılarak düzenlenmiştir.

Finansal tablo ve dipnotların hazırlanmasında, KGGK tarafından yayınlanan “Finansal Tablo Örnekleri ve Kullanım Rehberi”nde belirtilen esaslar kullanılmıştır.

Finansal tabloların onaylanması:

31 Aralık 2022 tarihi itibarıyla hazırlanan konsolide finansal tablolar yayınlanmak üzere 6 Mart 2023 tarihli Yönetim Kurulu toplantısında onaylanmıştır. Genel Kurul’un yasal mevzuata göre düzenlenmiş finansal tabloları ve bu konsolide finansal tabloları tashih etme hakkı vardır.

ÇUHADAROĞLU METAL SANAYİ VE PAZARLAMA A.Ş.

31 ARALIK 2022 TARİHLİ KONSOLİDE FİNANSAL TABLOLARA İLİŞKİN NOTLAR (Tutarlar aksi belirtilmedikçe Türk Lirası ("TL") olarak ifade edilmiştir).

NOT 2 – FİNANSAL TABLOLARIN SUNUMUNA İLİŞKİN ESASLAR (Devamı)

2.2 Yüksek Enflasyon Dönemlerinde Finansal Tabloların Düzeltilmesi

SPK, 17 Mart 2005 tarihinde almış olduğu bir kararla, Türkiye’de faaliyette bulunan ve SPK Muhasebe Standartları’na uygun mali tablo hazırlayan şirketler için, 1 Ocak 2005 tarihinden itibaren geçerli olmak üzere enflasyon muhasebesi uygulamasının gerekli olmadığını ilan ettiği için bu tarihten itibaren Türkiye Muhasebe Standardı 29 “Yüksek Enflasyonist Ekonomilerde Finansal Raporlama”ya göre finansal tabloların hazırlanması ve sunumu uygulamasını sona erdirmiştir.

2.3 Geçerli Para Birimi ve Finansal Tablo Sunum Para Birimi

Grup bünyesinde yer alan şirketlerin finansal tablolarındaki her bir kalem, şirketlerin operasyonlarını sürdürdükleri temel ekonomik ortamda fonksiyonel olan para birimi kullanılarak muhasebeleştirilmiştir ('geçerli para birimi'). Konsolide finansal tablolar, Grup’un finansal tablo sunum para birimi olan Türk Lirası kullanılarak sunulmuştur.

2.4 Konsolidasyon Esasları

Konsolide finansal tablolar Şirket’in ve Şirket’in bağlı ortaklığının finansal tablolarını kapsar. Konsolide finansal tablo hazırlanma esasları aşağıdaki gibidir:

- Bağlı ortaklık, ana ortaklığın, doğrudan veya diğer bağlı ortaklıkları vasıtasıyla, sermaye ve yönetim ilişkileri çerçevesinde %50’den fazla oranda hisseye, oy hakkına veya yönetim çoğunluğunu seçme hakkına veya yönetim çoğunluğuna sahip olduğu işletmeleri temsil etmektedir. Kontrol gücü ana ortaklık tarafından bağlı ortaklıklarının finansal ve faaliyet politikalarını yönetme gücü ile faaliyetlerden fayda sağlama gücü olarak tanımlanmaktadır.

- Bağlı ortaklık, faaliyetleri üzerindeki kontrolün Grup’a transfer olduğu tarihten itibaren konsolidasyon kapsamına alınmış ve kontrolün ortadan kalktığı tarihte konsolidasyon dışında bırakılacaktır. Bağlı ortaklık tarafından uygulanan muhasebe politikaları tutarlılığın sağlanması amacıyla Grup tarafından uygulanan muhasebe politikaları ile uyumlu hale getirilmiştir.

- Bağlı ortaklık finansal tabloları tam konsolide yöntemi kullanılarak konsolide edilmiştir. Bu kapsamda bağlı ortaklıkların kayıtlı değeri ile özkaynakları netleştirilmiş, Şirket’in sahip olduğu hisselerin kayıtlı değeri ile bunlardan kaynaklanan temettüleri, ilgili özkaynakları ve kar veya zarar tablosu hesaplarından netleştirilmiştir.

- Konsolidasyon kapsamında şirketlerin birbirlerinden olan alacak ve borçları ile birbirlerine yapmış oldukları mal ve hizmet satışları, birbirleriyle olan işlemleri nedeniyle oluşmuş gelir ve gider kalemleri karşılıklı olarak mahsup edilmiştir.

- Konsolidasyon kapsamındaki bağlı ortaklıkların ödenmiş/çıkarılmış sermaye dahil bütün öz sermaye hesap grubu kalemlerinden, ana ortaklık ve bağlı ortaklıklar dışı paylara isabet eden tutarlar indirilir ve konsolide bilançonun özsermaye hesap grubunda "Kontrol Gücü Olmayan Paylar" hesap grubu adıyla gösterilir.

Aşağıdaki tabloda 31 Aralık 2022 ve 2021 tarihleri itibarıyla konsolidasyona dahil edilen bağlı ortaklığının oranı gösterilmiştir:

Ortaklığın unvanı	Etkin ortaklık payı (%)	
	31 Aralık 2022	31 Aralık 2021
Çuhadaroğlu Alüminyum Sanayi ve Ticaret A.Ş.	66,54	66,54

ÇUHADAROĞLU METAL SANAYİ VE PAZARLAMA A.Ş.

31 ARALIK 2022 TARİHLİ KONSOLİDE FİNANSAL TABLOLARA İLİŞKİN NOTLAR (Tutarlar aksi belirtilmedikçe Türk Lirası (“TL”) olarak ifade edilmiştir).

NOT 2 – FİNANSAL TABLOLARIN SUNUMUNA İLİŞKİN ESASLAR (Devamı)

2.5 Yeni ve Revize Edilmiş Finansal Raporlama Standartları

31 Aralık 2022 tarihinde sona eren yıla ait konsolide finansal tabloların hazırlanmasında esas alınan muhasebe politikaları aşağıda özetlenen 1 Ocak 2022 tarihi itibarıyla geçerli yeni ve değiştirilmiş TFRS standartları ve TFRYK yorumları dışında önceki yılda kullanılanlar ile tutarlı olarak uygulanmıştır. Bu standartların ve yorumların Grup’un finansal durumu ve performansı üzerindeki etkileri ilgili paragraflarda açıklanmıştır.

a) 1 Ocak 2022 Tarihinden İtibaren Geçerli Olan Yeni Standart, Değişiklik ve Yorumlar

TFRS 3 Değişiklikleri – Kavramsal Çerçeve’ye Yapılan Atıflara İlişkin Değişiklik

KGK, Temmuz 2020’de Kavramsal Çerçeve’ye yapılan atıflara ilişkin değişiklik yayımlamıştır. Değişiklikle, UMSK tarafından UFRS 3’de, Finansal Raporlamaya İlişkin Kavramsal Çerçeve’nin eski bir sürümüne yapılan referanslar, Mart 2018’de yayımlanan en son sürümüne yapılan referanslar ile değiştirilmiştir. Grup’un bu değişiklikleri 1 Ocak 2022 tarihinde ve sonrasında başlayan raporlama dönemlerinden itibaren uygulaması gerekmele birlikte, erken uygulamasına izin verilmektedir. Bu değişikliğin Grup’un konsolide finansal tabloları üzerinde önemli bir etkisi olmamıştır.

TMS 37 Değişiklikleri – Ekonomik Açından Dezavantajlı Sözleşmeler-Sözleşmeyi Yerine Getirme Maliyetleri

KGK, Temmuz 2020’de, TMS 37 Karşılıklar, Koşullu Borçlar ve Koşullu Varlıklar’da değişiklik yapan “Ekonomik açıdan dezavantajlı sözleşmeler- Sözleşmeyi yerine getirme maliyetleri” değişikliğini yayımlamıştır. Değişiklikler, bir sözleşmenin yerine getirilip getirilmediğini değerlendirmek amacıyla bir sözleşmenin yerine getirilmesinin maliyetinin belirlenmesinde işletmenin hangi maliyetleri dahil edebileceğini belirlemiştir.

Grup’un bu değişiklikleri 1 Ocak 2022 tarihinde ve sonrasında başlayan raporlama dönemlerinden itibaren uygulaması gerekmele birlikte, erken uygulamasına izin verilmektedir. Söz konusu değişikliğin Grup’un konsolide finansal tabloları üzerinde önemli bir etkisi olmamıştır.

TMS 16 Değişiklikleri – Kullanım Amacına Uygun Hale Getirme

KGK, Temmuz 2020’de TMS 16 Maddi Duran Varlıklar standardında değişiklik yapan “Maddi Duran Varlıklar - Kullanım amacına uygun hale getirme” değişikliğini yayımlamıştır. Değişiklikle birlikte, artık bir şirketin, bir varlığı kullanım amacına uygun hale getirme sürecinde, elde edilen ürünlerin satışından elde edilen gelirlerin maddi duran varlık kaleminin maliyetinden düşülmesine izin verilmemektedir. Bunun yerine, şirket bu tür satış gelirlerini ve satışı gerçekleştirilen ürünlerin satış maliyetleri ile birlikte kar veya zararda muhasebeleştirecektir.

Söz konusu değişiklik, bu husustaki muhasebeleştirme hükümlerini açıklığa kavuşturarak şeffaflığı ve tutarlılığı artırmaktadır- özellikle, yapılan değişiklikle birlikte, artık varlığı kullanım amacına uygun hale getirirken, üretilen ürünlerin satışından elde edilen gelirlerin, maddi duran varlık kaleminin maliyetinden düşülmesine izin vermemektedir. Bunun yerine, bir şirket bu tür satış gelirlerini ve ilgili maliyetleri artık kar veya zarara yansıtacaktır. Grup’un bu değişiklikleri 1 Ocak 2022 tarihinde ve sonrasında başlayan raporlama dönemlerinden itibaren uygulaması gerekmele birlikte, erken uygulamasına izin verilmektedir. Söz konusu değişikliğin Grup’un konsolide finansal tabloları üzerinde önemli bir etkisi olmamıştır.

ÇUHADAROĞLU METAL SANAYİ VE PAZARLAMA A.Ş.

31 ARALIK 2022 TARİHLİ KONSOLİDE FİNANSAL TABLOLARA İLİŞKİN NOTLAR (Tutarlar aksi belirtilmedikçe Türk Lirası (“TL”) olarak ifade edilmiştir).

NOT 2 – FİNANSAL TABLOLARIN SUNUMUNA İLİŞKİN ESASLAR (Devamı)

2.5 Yeni ve Revize Edilmiş Finansal Raporlama Standartları (Devamı)

a) 1 Ocak 2022 Tarihinden İtibaren Geçerli Olan Yeni Standart, Değişiklik ve Yorumlar (Devamı)

Yıllık İyileştirmeler -2018-2020 Dönemi- TFRS’deki İyileştirmeler

Yürürlükteki standartlar için yayımlanan “TFRS’de Yıllık İyileştirmeler / 2018-2020 Dönemi” aşağıda sunulmuştur. Bu değişiklikler 1 Ocak 2022 tarihinden itibaren geçerli olup, TFRS’lerdeki bu değişikliklerin uygulanmasının, Grup’un konsolide finansal tabloları üzerinde önemli bir etkisi olmamıştır.

TFRS 1- Uluslararası Finansal Raporlama Standartlarının İlk Uygulaması

Bu değişiklik, bir bağlı ortaklığın ana ortaklıktan daha sonra TFRS’leri uygulamaya başlaması durumunda TFRS 1’in uygulamasını kolaylaştırmaktadır; örneğin; bir bağlı ortaklık ana ortaklıktan daha sonra TFRS’leri uygulamaya başlaması durumunda TFRS D16(a) paragrafındaki muafiyetten yararlanmak suretiyle tüm yabancı para işlemler için birikmiş yabancı para çevrim farklarını, ana ortaklığın TFRS’ye geçiş tarihine göre ana ortaklığın finansal tablolarına dahil edilen tutarlar üzerinden ölçmeyi seçebilir. Bu değişiklikte birlikte, bağlı ortaklıklar için bu isteğe bağlı bu muafiyetin uygulanması suretiyle i) gereksiz maliyetleri düşürmeyi ve ii) benzer eş anlı muhasebe kayıtlarının tutulması ihtiyacının ortadan kaldırılmasını sağlayarak TFRS’ye geçişi kolaylaştıracaktır.

TFRS 9- Finansal Araçlar

Bu değişiklik, alınan ücretlerin bu işlemler için ödenen ücretler düşülerek net tutar üzerinden belirlenmesinde, dikkate alınacak ücretlerin yalnızca borçlu ve borç veren sıfatları ile bunlar arasında veya bunlar adına karşılıklı olarak ödenen veya alınan ücretleri içerdiğini açıklığa kavuşturmuştur.

TMS 41- Tarımsal Faaliyetler

Bu değişiklik, gerçeğe uygun değer belirlenmesinde vergiler için yapılan ödemelerin dikkate alınmamasına yönelik hükmü kaldırmak suretiyle, TMS 41’deki gerçeğe uygun değer ölçüm hükümlerinin TFRS 13 Gerçeğe Uygun Değer Ölçümü’nde gerçeğe uygun değer belirlenmesinde dikkate alınması öngörülen işlem maliyetleri ile uyumlu hale getirmiştir. Bu değişiklik, uygun olan durumlarda, TFRS 13’ün kullanılmasına yönelik esneklik sağlamaktadır.

b) 31 Aralık 2022 Tarihi İtibarıyla Yayımlanan Ama Yürürlüğe Girmemiş ve Erken Uygulamaya Konulmayan Standartlar

TFRS 17 – Sigorta Sözleşmeleri

KGK Şubat 2019’da, sigorta sözleşmeleri için muhasebeleştirme ve ölçüm, sunum ve açıklamayı kapsayan kapsamlı yeni bir muhasebe standardı olan TFRS 17’yi yayımlamıştır. TFRS 17 hem sigorta sözleşmelerinden doğan yükümlülüklerin güncel bilanço değerleri ile ölçümünü hem de karın hizmetlerin sağlandığı dönem boyunca muhasebeleştirmesini sağlayan bir model getirmektedir. Gelecekteki nakit akış tahminlerinde ve risk düzeltilmesinde meydana gelen bazı değişiklikler de hizmetlerin sağlandığı dönem boyunca muhasebeleştirilmektedir. İşletmeler, iskonto oranlarındaki değişikliklerin etkilerini kar veya zarar ya da diğer kapsamlı gelirden muhasebeleştirmeyi tercih edebilirler. Standart, katılım özelliklerine sahip sigorta sözleşmelerinin ölçüm ve sunumu için özel yönlendirme içermektedir. TFRS 17, 1 Ocak 2023 veya sonrasında başlayan yıllık hesap dönemlerinde yürürlüğe girecek olup bu tarihte veya öncesinde TFRS 9 Finansal Araçlar ve TFRS 15 Müşteri Sözleşmelerinden Hasılatı uygulayan işletmeler için erken uygulamaya izin verilmektedir. KGK tarafından Aralık 2021’de yayımlanan değişikliklere göre, TFRS 17 ilk kez uygulandığında sunulan karşılaştırmalı bilgilerde yer alan finansal varlıklar ile sigorta sözleşmesi yükümlülükleri arasındaki muhtemel muhasebe uyumsuzluklarını gidermek amacıyla işletmeler “sınıflandırmanın örtüşürülmesi”ne yönelik geçiş opsiyonuna sahiptir.

TFRS 17’nin uygulanmasının Grup’un konsolide finansal tabloları üzerinde önemli bir etkisinin olması beklenmemektedir.

ÇUHADAROĞLU METAL SANAYİ VE PAZARLAMA A.Ş.

31 ARALIK 2022 TARİHLİ KONSOLİDE FİNANSAL TABLOLARA İLİŞKİN NOTLAR
(Tutarlar aksi belirtilmedikçe Türk Lirası ("TL") olarak ifade edilmiştir).

NOT 2 – FİNANSAL TABLOLARIN SUNUMUNA İLİŞKİN ESASLAR (Devamı)

2.5 Yeni ve Revize Edilmiş Finansal Raporlama Standartları (Devamı)

b) 31 Aralık 2022 Tarihi İtibarıyla Yayınlanan Ama Yürürlüğe Girmemiş ve Erken Uygulamaya Konulmayan Standartlar (Devamı)

TMS 1 Değişiklikleri – Yükümlülüklerin Kısa ve Uzun Vade Olarak Sınıflandırılması

Ocak 2021'de KGK, "TMS 1 Finansal Tabloların Sunumu" standardında değişiklikler yapmıştır. 1 Ocak 2023 tarihinde veya sonrasında başlayan yıllık raporlama dönemlerinde geçerli olmak üzere yapılan bu değişiklikler yükümlülüklerin uzun ve kısa vade sınıflandırılmasına ilişkin kriterlere açıklamalar getirmektedir. Yapılan değişiklikler TMS 8 "Muhasebe Politikaları, Muhasebe Tahminlerinde Değişiklikler ve Hatalar" e göre geriye dönük olarak uygulanmalıdır. Erken uygulamaya izin verilmektedir.

TMS 1'de yapılan bu değişikliğin, Grup'un konsolide finansal tabloları üzerindeki muhtemel etkilerini değerlendirmektedir.

TMS 1 Değişiklikleri – Muhasebe Politikalarının Açıklanması

Ağustos 2021'de KGK, TMS 1 için işletmelerin muhasebe politikası açıklamalarına önemlilik tahminlerini uygulamalarına yardımcı olmak adına rehberlik ve örnekler sağladığı değişiklikleri yayınlamıştır. TFRS'de "kayda değer" teriminin bir tanımının bulunmaması nedeniyle, KGK, muhasebe politikası bilgilerinin açıklanması bağlamında bu terimi "önemli" terimi ile değiştirmeye karar vermiştir. 'Önemli' TFRS'de tanımlanmış bir terimdir ve KGK'ya göre finansal tablo kullanıcıları tarafından büyük ölçüde anlaşılmaktadır. Muhasebe politikası bilgilerinin önemliliğini değerlendirirken, işletmelerin hem işlemlerin boyutunu, diğer olay veya koşulları hem de bunların niteliğini dikkate alması gerekir. Ayrıca işletmenin muhasebe politikası bilgilerini önemli olarak değerlendirebileceği durumlara örnekler eklenmiştir.

TMS 1'de yayınlanan değişiklikler 1 Ocak 2023 tarihinde veya bu tarihten sonra başlayan yıllık hesap dönemleri için geçerlidir. TMS 1'de yapılan bu değişikliğin, Grup'un konsolide finansal tabloları üzerindeki muhtemel etkilerini değerlendirmektedir.

TMS 8 Değişiklikleri – Muhasebe Tahminlerinin Tanımı

Ağustos 2021'de KGK, TMS 8'de "muhasebe tahminleri" için yeni bir tanım getiren değişiklikler yayınlamıştır. Değişiklikler, muhasebe tahminlerindeki değişiklikler ile muhasebe politikalarındaki değişiklikler ve hataların düzeltilmesi arasındaki ayrıma açıklık getirmektedir. Ayrıca, işletmelerin muhasebe tahminlerini geliştirmek için ölçüm tekniklerini ve girdilerini nasıl kullanacaklarına açıklık getirir. Değiştirilen standart, girdideki bir değişikliğin veya bir ölçüm tekniğindeki değişikliğin muhasebe tahmini üzerindeki etkilerinin, önceki dönem hatalarının düzeltilmesinden kaynaklanmıyorsa, muhasebe tahminlerindeki değişiklikler olduğuna açıklık getirmektedir. Muhasebe tahminindeki değişikliğin önceki tanımı, muhasebe tahminlerindeki değişikliklerin yeni bilgilerden veya yeni gelişmelerden kaynaklanabileceğini belirtmekteydi. Bu nedenle, bu tür değişiklikler hataların düzeltilmesi olarak değerlendirilmemektedir.

TMS 8 için yayınlanan değişiklikler, 1 Ocak 2023 tarihinde veya bu tarihten sonra başlayan yıllık hesap dönemleri için geçerlidir. TMS 8'de yapılan bu değişikliğin, Grup'un konsolide finansal tabloları üzerindeki muhtemel etkilerini değerlendirmektedir.

ÇUHADAROĞLU METAL SANAYİ VE PAZARLAMA A.Ş.**31 ARALIK 2022 TARİHLİ KONSOLİDE FİNANSAL TABLOLARA İLİŞKİN NOTLAR**
(Tutarlar aksi belirtilmedikçe Türk Lirası ("TL") olarak ifade edilmiştir).**NOT 2 – FİNANSAL TABLOLARIN SUNUMUNA İLİŞKİN ESASLAR (Devamı)****2.5 Yeni ve Revize Edilmiş Finansal Raporlama Standartları (Devamı)****b) 31 Aralık 2022 Tarihi İtibarıyla Yayınlanan Ama Yürürlüğe Girmemiş ve Erken Uygulamaya Konulmayan Standartlar (Devamı)****TMS 12 Değişiklikleri – Tek Bir İşlemden Kaynaklanan Varlık ve Yükümlülüklerle İlişkin Ertelenmiş Vergi**

Ağustos 2021'de KGG, TMS 12'de ilk muhasebeleştirme istisnasının kapsamını daraltan ve böylece istisnanın eşit vergilendirilebilir ve indirilebilir geçici farklara neden olan işlemlere uygulanmamasını sağlayan değişiklikler yayınlamıştır. Değişiklikler, bir yükümlülüğe ilişkin yapılan ödemelerin vergisel açıdan indirilebilir olduğu durumlarda, bu tür indirimlerin, finansal tablolarda muhasebeleştirilen yükümlülüğe (ve faiz giderine) ya da ilgili varlık bileşenine (ve faiz giderine) vergi amacıyla ilişkilendirilebilir olup olmadığının (geçerli vergi kanunu dikkate alındığında) bir muhakeme meselesi olduğuna açıklık getirmektedir. Bu muhakeme, varlık ve yükümlülüğün ilk defa finansal tablolara alınmasında herhangi bir geçici farkın olup olmadığının belirlenmesinde önemlidir.

TMS 12'ye yapılan değişiklikler 1 Ocak 2023'te veya bu tarihten sonra başlayan yıllık hesap dönemleri için geçerlidir. TMS 12'de yapılan bu değişikliğin, Grup'un konsolide finansal tabloları üzerindeki muhtemel etkilerini değerlendirmektedir.

Kredi Sözleşmesi Şartları İçeren Uzun Vadeli Yükümlülükler- TMS 1'e İlişkin Değişiklikler

Kredi Sözleşmesi Şartları İçeren Uzun Vadeli Yükümlülükler'de belirtilen değişiklikler, raporlama tarihinde, işletmenin borcun kısa vadeli veya uzun vadeli olarak sınıflandırılmasını değerlendirirken gelecekte uyulması gereken kredi sözleşmesi şartlarını dikkate almasına gerek olup olmadığına açıklık getirmektedir. İşletmeler kredi sözleşmelerinden doğan yükümlülüklerin ödemesini erteleme hakkının; raporlama döneminden sonraki on iki ay içinde kredi sözleşmesi şartlarına uygunluk sağlanmasına bağlı olması durumunda, söz konusu yükümlülükler uzun vadeli olarak sınıflandırılabilir. Bu tür durumlarda işletme, finansal tablo kullanıcılarının yükümlülüklerin raporlama döneminden sonraki on iki ay içinde geri ödenme riski taşıdığını anlamalarını sağlayacak bilgileri dipnotlarda açıklar. Bu değişiklikle, yatırımcıların bu tür borçların erken ödenebilir hale gelme riskini anlamalarına yardımcı olmak amacıyla uzun vadeli borçlar hakkında sağlanan bilgileri iyileştirilmiştir.

Bu değişiklikler, 1 Ocak 2024 veya sonrasında başlayan yıllık hesap dönemlerinde uygulanır. Erken uygulamaya izin verilmektedir. Grup, bu değişikliğin, konsolide finansal tabloları üzerindeki muhtemel etkilerini değerlendirmektedir.

Satış ve Geri Kirala İşlemindeki Kira Yükümlülüğü TFRS 16'ya İlişkin Değişiklikler

20 Aralık 2022'de KGG, bir satıcı-kiracının satış olarak muhasebeleştirilmek üzere TFRS 15'teki gereklilikleri karşılayan satış ve geri kiralama işlemlerini nasıl ölçtüğüne açıklık getiren değişiklikleri yayınlamıştır. TFRS 16'ya yapılan değişiklikler 1 Ocak 2024'te veya bu tarihten sonra başlayan yıllık hesap dönemleri için geçerlidir. TFRS 16'da yapılan bu değişikliğin, Grup'un konsolide finansal tabloları üzerindeki muhtemel etkileri değerlendirilmektedir.

TFRS 10 ve TMS 28 Değişiklikleri: Yatırımcı İşletmenin İştirak veya İş Ortaklığına Yaptığı Varlık Satışları veya Katkıları

KGG, özkaynak yöntemi ile ilgili devam eden araştırma projesi çıktılarına bağlı olarak değiştirilmek üzere, Aralık 2017'de TFRS 10 ve TMS 28'de yapılan söz konusu değişikliklerin geçerlilik tarihini süresiz olarak ertelemiştir. Ancak, erken uygulamaya halen izin vermektedir. Grup söz konusu değişikliğin konsolide finansal tabloları üzerindeki muhtemel etkilerini değerlendirmektedir.

ÇUHADAROĞLU METAL SANAYİ VE PAZARLAMA A.Ş.

31 ARALIK 2022 TARİHLİ KONSOLİDE FİNANSAL TABLOLARA İLİŞKİN NOTLAR (Tutarlar aksi belirtilmedikçe Türk Lirası ("TL") olarak ifade edilmiştir).

NOT 2 – FİNANSAL TABLOLARIN SUNUMUNA İLİŞKİN ESASLAR (Devamı)

2.6 Karşılaştırmalı Bilgiler ve Önceki Dönem Tarihli Finansal Tabloların Düzeltilmesi

Yeni bir standardın ilk kez uygulanmasından kaynaklanan muhasebe politikası değişiklikleri, şayet varsa, geçiş hükümlerine uygun olarak geriye veya ileriye dönük olarak uygulanmaktadır. Herhangi bir geçiş hükmünün yer almadığı değişiklikler, muhasebe politikasında isteğe bağlı yapılan önemli değişiklikler veya tespit edilen muhasebe hataları geriye dönük olarak uygulanmakta ve önceki dönem konsolide finansal tabloları yeniden düzenlenmektedir. Muhasebe tahminlerindeki değişiklikler, yalnızca bir döneme ilişkin ise, değişikliğin yapıldığı cari dönemde, gelecek dönemlere ilişkin ise hem değişikliğin yapıldığı dönem de hem de ileriye yönelik olarak uygulanır.

2.7 Netleştirme / Mahsup

İçerik ve tutar itibarıyla önem arz eden her türlü kalem, benzer nitelikte dahi olsa, finansal tablolarda ayrı gösterilir. Önemli olmayan tutarlar, esasları veya fonksiyonları açısından birbirine benzeyen kalemler itibarıyla toplulaştırılarak gösterilir.

İşlem ve olayın özünün mahsubu gerekli kılması sonucunda, bu işlem ve olayın net tutarlar üzerinden gösterilmesi veya varlıkların, değer düşüklüğü düşüldükten sonraki tutarları üzerinden izlenmesi, mahsup edilmeme kuralının ihlali olarak değerlendirilmez.

Grup'un normal iş akışı içinde gerçekleştirdiği işlemler sonucunda, "Gelirler" başlıklı kısmında tanımlanan hasılat dışında elde ettiği gelirler, işlem veya olayın özüne uygun olması şartıyla, net değerleri üzerinden gösterilir.

2.8 Önemli Muhasebe Politikalarının Özeti

İlişikteki konsolide finansal tabloların hazırlanması sırasında uygulanan önemli muhasebe politikaları aşağıdaki gibidir:

Nakit ve nakit benzerleri

Nakit ve nakit benzerleri, kasadaki nakit varlıkları, bankalardaki nakit para ve vadesi üç aydan kısa vadeli mevduatları içermektedir. Nakit ve nakit benzerleri, kolayca nakde dönüştürülebilir, vadesi üç ayı geçmeyen ve değer kaybetme riski bulunmayan kısa vadeli yüksek likiditeye sahip varlıklardır. Nakit ve nakit benzerleri elde etme maliyetleri ve tahakkuk etmiş faizlerinin toplamı ile gösterilmiştir. Yabancı para cinsinden olan banka bakiyeleri dönem sonu kurundan değerlendirilmiştir.

Ticari alacaklar

Doğrudan bir borçluya mal veya hizmet tedariki ile oluşan Şirket kaynaklı ticari alacaklar, etkin faiz yöntemi kullanılarak iskonto edilmiş maliyeti (indirgenmiş maliyet) üzerinden değerlendirilmiştir. Belirtilmiş bir faiz oranı bulunmayan kısa vadeli ticari alacaklar, faiz tahakkuku etkisinin önemsiz olması durumunda fatura tutarından değerlendirilmiştir.

Grup'un, ödenmesi gereken meblağları tahsil edemeyecek olduğunu gösteren bir durumun söz konusu olması halinde ticari alacaklar için bir alacak riski karşılığı oluşturulur. Söz konusu bu karşılığın tutarı, alacağın kayıtlı değeri ile tahsili mümkün tutarı arasındaki farktır. Tahsili mümkün tutar, teminatlardan ve güvencelerden tahsil edilebilecek meblağlar da dahil olmak üzere tüm nakit akışlarının, oluşan ticari alacağı etkin faiz oranı esas alınarak iskonto edilen değeridir. Değer düşüklüğü tutarı, zarar yazılmasından sonra oluşacak bir durum dolayısıyla azalır, söz konusu tutar, cari dönemde konsolide kar veya zarar tablosuna yansıtılır.

Grup, ticari alacaklar belirli sebeplerle değer düşüklüğüne uğramadığı durumlarda, beklenen kredi zarar karşılığını ömür boyu beklenen kredi zararlarına eşit bir tutardan ölçmektedir. Beklenen kredi zararlarının hesaplamasında, geçmiş kredi zararı deneyimleri ile birlikte, Grup'un geleceğe yönelik tahminleri de dikkate alınmaktadır.

ÇUHADAROĞLU METAL SANAYİ VE PAZARLAMA A.Ş.

31 ARALIK 2022 TARİHLİ KONSOLİDE FİNANSAL TABLOLARA İLİŞKİN NOTLAR (Tutarlar aksi belirtilmedikçe Türk Lirası ("TL") olarak ifade edilmiştir).

NOT 2 – FİNANSAL TABLOLARIN SUNUMUNA İLİŞKİN ESASLAR (Devamı)

2.8 Önemli Muhasebe Politikalarının Özeti (Devamı)

Ticari borçlar

Ticari borçlar, mal ve hizmet alımı ile ilgili ileride doğacak faturalanmış ya da faturalanmamış tutarın rayiç değerini temsil eden itfa edilmiş maliyet bedeliyle kayıtlarda yer almaktadır.

Stoklar

Stoklar, maliyetin ya da net gerçekleşebilir değerin düşük olanı ile değerlendirilmektedir. Sabit ve değişken genel üretim giderlerinin bir kısmını da içeren maliyetler stokların bağlı bulunduğu sınıfa uygun olan yöntemle göre ve çoğunlukla ağırlıklı ortalama yöntemine göre değerlendirilir. Net gerçekleşebilir değer, olağan ticari faaliyet içerisinde oluşan tahmini satış fiyatından tahmini tamamlanma maliyeti ile satışı gerçekleştirmek için yüklenilmesi gereken tahmini maliyetlerin toplamının indirilmesiyle elde edilir. Stokların net gerçekleşebilir değeri maliyetinin altına düştüğünde, stoklar net gerçekleşebilir değerine indirgenir ve değer düşüklüğünün olduğu yılda gelir tablosuna gider olarak yansıtılır. Daha önce stokların net gerçekleşebilir değere indirgenmesine neden olan koşulların geçerliliğini kaybetmesi veya değişen ekonomik koşullar nedeniyle net gerçekleşebilir değerinde artış olduğu kanıtlandığı durumlarda, ayrılan değer düşüklüğü karşılığı iptal edilir. İptal edilen tutar önceden ayrılan değer düşüklüğü tutarı ile sınırlıdır. Grup, stokların maliyetinin hesaplanmasında hareketli ortalama maliyet yöntemini kullanmaktadır.

Hasılat

Grup, taahhüt edilmiş bir mal veya hizmeti müşterisine devrederek edim yükümlülüğünü yerine getirdiğinde veya getirdikçe hasılatı konsolide finansal tablolara alır. Bir varlığın kontrolü müşterinin eline geçtiğinde (veya geçtikçe) varlık devredilmiş olur. Grup aşağıda yer alan beş temel prensip doğrultusunda hasılatı finansal tablolara almaktadır:

- Müşteri sözleşmelerinin belirlenmesi,
- Sözleşmelerdeki edim yükümlülüklerinin belirlenmesi,
- Sözleşmelerdeki işlem fiyatının belirlenmesi,
- İşlem fiyatının sözleşmelerdeki edim yükümlülüklerine dağıtılması,
- Her bir edim yükümlülüğü yerine getirildiğinde hasılatın muhasebeleştirilmesi.

Grup aşağıdaki şartların tamamının karşılanması durumunda müşterisi ile yaptığı bir sözleşmeyi hasılat olarak muhasebeleştirir:

- Sözleşmenin tarafları sözleşmeyi (yazılı, sözlü ya da diğer ticari teamüllere uygun olarak) onaylamış ve kendi edimlerini yerine getirmeyi taahhüt etmiştir,
- Grup, devredilecek mal veya hizmetlerle ilgili her bir tarafın haklarını tanımlayabilmektedir,
- Grup, devredilecek mal veya hizmetler için yapılacak ödeme koşullarını tanımlayabilmektedir,
- Sözleşme özü itibarıyla ticari niteliktedir,
- Grup'un müşteriye devredilecek mal veya hizmetler karşılığı bedel tahsil edecek olması muhtemeldir.

Sözleşme başlangıcında Grup müşteriyle yaptığı sözleşmede taahhüt ettiği mal veya hizmetleri değerlendirir ve müşteriye devretmek için verdiği her bir taahhüdü edim yükümlülüğü olarak tanımlamaktadır.

ÇUHADAROĞLU METAL SANAYİ VE PAZARLAMA A.Ş.

31 ARALIK 2022 TARİHLİ KONSOLİDE FİNANSAL TABLOLARA İLİŞKİN NOTLAR
(Tutarlar aksi belirtilmedikçe Türk Lirası ("TL") olarak ifade edilmiştir).

NOT 2 – FİNANSAL TABLOLARIN SUNUMUNA İLİŞKİN ESASLAR (Devamı)

2.8 Önemli Muhasebe Politikalarının Özeti (Devamı)

Hasılat (Devamı)

Grup, işlem fiyatını tespit etmek için sözleşme hükümlerini ve ticari teamüllerini dikkate almaktadır. İşlem fiyatı, Grup'un üçüncü şahıslar adına (örneğin bazı satış vergileri) tahsil edilen tutarlar hariç taahhüt ettiği mal veya hizmetleri müşteriye devretmesi karşılığında hak etmeyi beklediği bedeldir. Bir müşteriyle yapılan sözleşmede taahhüt edilen bedel, sabit tutarları, değişken tutarları ya da her ikisini içerebilir.

Sözleşmede taahhüt edilen bedelin değişken bir tutar olması durumunda Grup, müşteriye taahhüt ettiği mal veya hizmetlerin devri karşılığında tahsile hak kazanacağı bedeli tahmin yoluyla belirler. Grup'un tahmin ettiği değişken bedel tutarının bir kısmını veya tamamını işlem bedeline dâhil edebilmesi için, değişken bedelle ilgili belirsizlik sonradan ortadan kalktığında konsolide finansal tablolara alınan kümülatif hasılat tutarında önemli bir iptal olmayacağını kuvvetle muhtemel olması gerekmektedir. Değişken bedele ilişkin belirsizlik sonradan ortadan kalktığında finansal tablolara alınan kümülatif hasılat tutarında önemli bir iptal işlemi olmayacağını kuvvetle muhtemel olup olmadığını takdir ederken, Grup söz konusu hasılat iptalinin hem gerçekleşme olasılığını hem de büyüklüğünü göz önünde bulundurur.

Grup, aşağıda belirtilen kaynaklardan elde edilen hasılatı konsolide finansal tablolarına almaktadır:

Yıllara Yaygın İnşaat Sözleşmeleri

Grup yıllara yaygın alüminyum taahhüt işleri ile ilgili sözleşmeleri zamana yaygın olarak, tamamlanma yüzdesi yöntemine göre, muhasebeleştirilmektedir. Sözleşme gelir ve giderleri, sözleşmenin getirisi doğru bir şekilde tahmin edildiği zaman, gelir ve gider kalemi olarak kayıtedilir. İlgili hesap döneminin sonunda oluşan toplam sözleşme giderlerinin, sözleşmenin tahmin edilen toplam maliyetine oranı tamamlanma oranını ifade eder. Bu oran ise sözleşme gelirinin cari döneme ait kısmının konsolide finansal tablolara kaydedilmesinde kullanılır.

Sözleşme hasılatı, sözleşmelerin neticesinin güvenilir olarak tahmin edilebildiği ve sözleşmenin kar getirmesinin muhtemel olduğu durumlarda sözleşme dönemi boyunca muhasebeleştirilir. Toplam sözleşme giderlerinin toplam sözleşme hasılatını aşmasının muhtemel olduğu durumlarda, beklenen zarar derhal gider olarak muhasebeleştirilir.

Faiz Geliri

Faiz geliri, kalan anapara bakiyesi ile beklenen ömrü boyunca ilgili finansal varlıktan elde edilecek tahmini nakit girişlerini söz konusu varlığın kayıtlı değerine indirgeyen efektif faiz oranı nispetinde ilgili dönemde tahakkuk ettirilir.

Maddi Duran Varlıklar

Maddi duran varlıklar, maliyet değerlerinden, birikmiş amortisman ve her türlü değer düşüklüğü karşılığı düşülerek ölçülürler.

İdari amaçlı ya da halihazırda belirlenmemiş olan diğer amaçlar doğrultusunda inşa edilme aşamasındaki varlıklar, maliyet değerlerinden varsa değer düşüklüğü kaybı düşülerek gösterilirler. Maliyete yasal harçlar da dahil edilir. Bu varlıkların inşası bittiğinde ve kullanıma hazır hale geldiklerinde ilgili maddi duran varlık kalemine sınıflandırılırlar.

Bu tür varlıklar, diğer sabit varlıklar için kullanılan amortisman yönteminde olduğu gibi, kullanıma hazır olduklarında amortisman tabii tutulurlar.

ÇUHADAROĞLU METAL SANAYİ VE PAZARLAMA A.Ş.**31 ARALIK 2022 TARİHLİ KONSOLİDE FİNANSAL TABLOLARA İLİŞKİN NOTLAR**
(Tutarlar aksi belirtilmedikçe Türk Lirası ("TL") olarak ifade edilmiştir).**NOT 2 – FİNANSAL TABLOLARIN SUNUMUNA İLİŞKİN ESASLAR (Devamı)****2.8 Önemli Muhasebe Politikalarının Özeti (Devamı)****Maddi Duran Varlıklar (Devamı)**

Maddi duran varlıkların maliyet tutarları, arsalar ve araziler hariç, beklenen faydalı ömürlerine göre doğrusal amortisman yöntemi kullanılarak amortisman tabi tutulur. Beklenen faydalı ömür, kalıntı değer ve amortisman yöntemi, tahminlerde ortaya çıkan değişikliklerin olası etkileri için her yıl gözden geçirilir ve tahminlerde bir değişiklik varsa ileriye dönük olarak muhasebeleştirilir.

	Fayda Yılı
Yeraltı ve yerüstü düzenleri	5
Binalar	50
Makine, tesis ve cihazlar	3, 20
Taşıt araçları	4, 10
Döşeme ve demirbaşlar	2, 20
Özel maliyetler	4, 15

Maddi duran varlıklar, gerçeğe uygun değeri ile gösterilen arsalar ve binalar hariç, satın alım maliyet değerinden, birikmiş amortismanı ile kalıcı değer kayıpları düşülmüş olarak gösterilirler.

Bir maddi duran varlık elden çıkarıldığında veya kullanımı ya da satışından, gelecekte ekonomik yarar elde edilmesinin beklenmemesi durumunda konsolide finansal durum tablosu dışı bırakılır. Maddi duran varlıkların elden çıkarılması ya da bir maddi duran varlığın hizmetten alınması sonucu oluşan kazanç veya kayıp satış hasılatı ile varlığın defter değeri arasındaki fark olarak belirlenir ve konsolide kar veya zarar tablosuna dahil edilir.

Maddi duran varlıkların satışı dolayısıyla oluşan kar ve zararlar yatırım faaliyetlerinde gelirler ve giderleri hesaplarına dahil edilirler. 1 Ocak 2005 tarihinden önce alınan maddi duran varlıklar enflasyon etkilerine göre düzeltilmiş maliyetlerinden taşınmaktadır.

Grup, arsa ve binalarını yeniden değerlemiştir. Yeniden değerlendirme tarihi olan 28 Aralık 2022 tarihindeki birikmiş amortisman, varlığın brüt defter değeri ile netleştirilmiş ve net tutar yeniden değerlendirme sonrasındaki değere getirilmiştir. Binalara ilave edilen değerlendirme farklarına yeni değerleri üzerinden itfa tarihine kadar kalan süre boyunca amortisman uygulanmaya başlanmıştır (Dipnot 15).

Yatırım Amaçlı Gayrimenkuller

Yatırım amaçlı gayrimenkuller, kira ve/veya değer artış kazancı elde etmek amacıyla elde tutulan gayrimenkuller olup, maliyet değerinden birikmiş amortisman ve varsa birikmiş değer düşüklükleri düşüldükten sonraki tutarlar ile gösterilmektedirler. Kabul gören kriterlere uyması durumunda finansal durum tablosunda yer alan tutara, var olan yatırım amaçlı gayrimenkulün herhangi bir kısmını değiştirmenin maliyeti dahil edilir. Söz konusu tutara, yatırım amaçlı gayrimenkullere yapılan olağan bakımlar dahil değildir.

Yatırım amaçlı gayrimenkuller, satılmaları veya kullanılamaz hale gelmeleri ve satışından gelecekte herhangi bir ekonomik yarar sağlanamayacağı belirlenmesi durumunda bilanço dışı bırakılırlar. Yatırım amaçlı gayrimenkulün kullanım süresini doldurmasından veya satışından kaynaklanan kar veya zarar, oluştuğu dönemde konsolide kar veya zarar tablosuna dahil edilir.

Grup, ilk muhasebeleştirme işleminin ardından, gerçeğe uygun değer yöntemini seçmiş ve tüm yatırım amaçlı gayrimenkullerini gerçeğe uygun değer yöntemi ile ölçmüştür. Yatırım amaçlı gayrimenkulün gerçeğe uygun değerdeki değişiminden kaynaklanan kazanç veya kayıp oluştuğu dönemde kar veya zarara dahil edilmiştir.

ÇUHADAROĞLU METAL SANAYİ VE PAZARLAMA A.Ş.

31 ARALIK 2022 TARİHLİ KONSOLİDE FİNANSAL TABLOLARA İLİŞKİN NOTLAR
(Tutarlar aksi belirtilmedikçe Türk Lirası ("TL") olarak ifade edilmiştir).

NOT 2 – FİNANSAL TABLOLARIN SUNUMUNA İLİŞKİN ESASLAR (Devamı)

2.8 Önemli Muhasebe Politikalarının Özeti (Devamı)

Varlıklarda Değer Düşüklüğü

Grup, her bir bilanço tarihinde, bir varlığa ilişkin değer kaybının olduğuna dair herhangi bir gösterge olup olmadığını değerlendirir. Eğer böyle bir gösterge mevcutsa, o varlığın geri kazanılabilir tutarı tahmin edilir. Eğer sözkonusu varlığın veya o varlığa ait nakit üreten herhangi bir biriminin kayıtlı değeri, kullanım veya satış yoluyla geri kazanılacak tutarından yüksekse değer düşüklüğü meydana gelmiştir. Geri kazanılabilir tutar varlığın net satış fiyatı ile kullanım değerinden yüksek olanı seçilerek bulunur. Kullanım değeri, bir varlığın sürekli kullanımından ve faydalı ömrü sonunda elden çıkarılmasından elde edilmesi beklenen nakit akımlarının tahmin edilen bugünkü değeridir. Değer düşüklüğü kayıpları konsolide kar veya zarar tablosunda muhasebeleştirilir.

Maddi Olmayan Duran Varlıklar

Haklar ve Yazılımlar

Haklar ve bilgisayar yazılımları ilk olarak alış fiyatından değerlendirilmiştir. Maddi olmayan duran varlıklar gelecekte ekonomik fayda elde edilebilmesi ve maliyetin doğru bir şekilde belirlenebilmesi durumunda aktifleştirilirler. İlk kayıt sonrasında maddi olmayan duran varlıklar, maliyetten birikmiş itfa payı ve var ise birikmiş değer düşüklüğü karşılıkları düşüldükten sonraki değerleriyle gösterilmektedir. Maddi olmayan duran varlıklar tahmini ekonomik ömürlerine dayanan oranlarla doğrusal amortismanına tabi tutulmuştur.

Araştırma ve Geliştirme Giderleri

Araştırma giderleri, oluştuğu dönem içerisinde kâr veya zarar tablosuna kaydedilir.

Geliştirme faaliyetleri sonucu ortaya çıkan işletme içi yaratılan maddi olmayan duran varlıklar yalnızca aşağıda belirtilen şartların tamamı karşılandığında kayda alınırlar:

- Maddi olmayan duran varlığın kullanıma hazır ya da satılmaya hazır hale getirilebilmesi için tamamlanmasının teknik anlamda mümkün olması,
- Maddi olmayan duran varlığı tamamlama, kullanma veya satma niyetinin olması,
- Maddi olmayan duran varlığın kullanılabilir veya satılabilir olması,
- Varlığın ne şekilde ileriye dönük olası bir ekonomik fayda sağlayacağını belli olması,
- Maddi olmayan duran varlığın gelişimini tamamlamak, söz konusu varlığı kullanmak ya da satmak için uygun teknik, finansal ve başka kaynakların olması ve
- Varlığın geliştirme maliyetinin, geliştirme sürecinde güvenilir bir şekilde ölçülebilir olması.

İşletme içi yaratılan maddi olmayan varlık tutarı, maddi olmayan duran varlığın yukarıda belirtilen muhasebeleştirme şartlarını karşıladığı andan itibaren oluşan harcamaların toplam tutarıdır. İşletme içi yaratılan maddi olmayan varlıklar yukarıda belirtilen şartları sağlayamadıklarında, geliştirme harcamaları oluştukları dönemde gider olarak kaydedilir.

Başlangıç muhasebeleştirilmesi sonrasında, işletme içi yaratılan maddi olmayan varlıklar da ayrı olarak satın alınan maddi olmayan duran varlıklar gibi maliyet değerlerinden birikmiş itfa payları ve birikmiş değer düşüklükleri düşüldükten sonraki tutar üzerinden gösterilirler.

Kullanım Hakkı Varlıkları

Grup, 1 yıl üzeri, sözleşmede tanımlanan varlığın kullanımını kontrol etme hakkını içeren ve iptal edilemeyen faaliyet kiralama sözleşmelerini, kullanım hakkı varlığı olarak kayıtlarına yansıtmaktadır. Kullanım hakkı, sözleşmede açık veya gizli olarak yer alan faiz oranı üzerinden, kira ödemelerinin bugünkü değerine indirgenmesiyle hesaplanır. Kullanım hakkı varlığı kiralama süresi üzerinden itfa edilir.

ÇUHADAROĞLU METAL SANAYİ VE PAZARLAMA A.Ş.**31 ARALIK 2022 TARİHLİ KONSOLİDE FİNANSAL TABLOLARA İLİŞKİN NOTLAR**
(Tutarlar aksi belirtilmedikçe Türk Lirası ("TL") olarak ifade edilmiştir).**NOT 2 – FİNANSAL TABLOLARIN SUNUMUNA İLİŞKİN ESASLAR (Devamı)****2.8 Önemli Muhasebe Politikalarının Özeti (Devamı)****Kiralama İşlemleri*****Kiracı olarak***

Eğer bir sözleşme, sözleşmede tanımlanan varlığın kullanımını kontrol etme hakkını, belirli bir süre için ve belirli bir bedel karşılığında devredilmesi halini düzenliyor, bu sözleşmenin bir kiralama sözleşmesi niteliği taşıdığı ya da bir kiralama işlemini içerdiği kabul edilir. Grup, bir sözleşmenin başlangıcında, sözleşmenin kiralama sözleşmesi niteliği taşıyıp taşımadığını ya da kiralama işlemi içerip içermediğini değerlendirir.

Grup başlangıç tarihinden itibaren 12 ay veya daha kısa bir kiralama süresi olan ve bir satın alma opsiyonu olmayan varlıklar için kısa vadeli kiralama kayıt muafiyetini uygulamaktadır. Kısa vadeli kiralama sözleşmeleri ve düşük değerli varlıkların kiralama sözleşmeleri, kiralama süresi boyunca doğrusal yöneme göre gider olarak kaydedilmektedir.

Kiralama yükümlülükleri

Kiralamanın fiilen başladığı tarihte kiracı, kira yükümlülüğünü o tarihte ödenmemiş olan kira ödemelerinin bugünkü değeri üzerinden ölçer (kiralama yükümlülüğü) ve aynı tarih itibarıyla ilgili kullanım hakkı varlığını da kayıtlarına alarak kira süresi boyunca amortismanına tabi tutar. Kira ödemeleri, kiralamadaki zımnî faiz oranının kolaylıkla belirlenebilmesi durumunda, bu oran kullanılarak iskonto edilir. Kiracı, bu oranın kolaylıkla belirlenememesi durumunda, kiracının alternatif borçlanma faiz oranını kullanır.

Kiralayan olarak

Operasyonel kiralamada, kiralanın varlıklardan kaynaklı kira gelirleri kiralama dönemi süresince, doğrusal yöntem ile konsolide kar veya zarar tablosuna yansıtılır.

Karşılıklar, Şarta Bağlı Varlıklar ve Yükümlülükler

Herhangi bir karşılık tutarının konsolide finansal tablolara alınabilmesi için Grup'un geçmiş olaylardan kaynaklanan mevcut bir hukuki veya zımnî yükümlülüğünün bulunması, bu yükümlülüğün yerine getirilmesi için ekonomik fayda içeren kaynakların işletmeden çıkmasının muhtemel olması ve söz konusu yükümlülük tutarının güvenilir bir biçimde tahmin edilebiliyor olması gerekmektedir. Söz konusu kriterler oluşmamışsa Grup söz konusu hususları ilgili notlarında açıklamaktadır. Şarta bağlı varlıklar gerçekleşmedikçe muhasebeleştirilmemekte ve sadece notlarda açıklanmaktadır.

Koşullu varlıklar, ilgili gelişmelerin konsolide finansal tablolarda doğru olarak yansıtılmalarını teminen sürekli olarak değerlendirmeye tabi tutulur. Ekonomik faydanın işletmeye girmesinin neredeyse kesin hale gelmesi durumunda ilgili varlık ve buna ilişkin gelir, değişikliğin olduğu dönemin konsolide finansal tablolarına yansıtılır. Ekonomik fayda girişinin muhtemel hale gelmesi durumunda, işletme söz konusu koşullu varlığı konsolide finansal tablo notlarında gösterir.

Bilanço Tarihinden Sonraki Olaylar

Bilanço tarihinden sonraki olaylar; dönem karına ilişkin herhangi bir duyuru veya diğer seçilmiş finansal bilgilerin kamuya açıklanmasından sonra ortaya çıkmış olsalar bile, konsolide finansal tablo tarihi ile konsolide finansal tablonun yayımı için yetkilendirilme tarihi arasındaki tüm olayları kapsar.

Grup, bilanço tarihinden sonraki düzeltme gerektiren olayların ortaya çıkması durumunda, konsolide finansal tablolara alınan tutarları bu yeni duruma uygun şekilde düzeltir.

Sermaye ve Temettüleri

Adi hisseler, sermaye olarak sınıflandırılır. Adi hisseler üzerinden dağıtılan temettüleri, beyan edildiği dönemde birikmiş kardan indirilerek kaydedilir.

ÇUHADAROĞLU METAL SANAYİ VE PAZARLAMA A.Ş.**31 ARALIK 2022 TARİHLİ KONSOLİDE FİNANSAL TABLOLARA İLİŞKİN NOTLAR**
(Tutarlar aksi belirtilmedikçe Türk Lirası ("TL") olarak ifade edilmiştir).**NOT 2 – FİNANSAL TABLOLARIN SUNUMUNA İLİŞKİN ESASLAR (Devamı)****2.8 Önemli Muhasebe Politikalarının Özeti (Devamı)****Dövizli İşlemler**

Dönem içinde gerçekleşen dövizli işlemler, işlem tarihlerinde geçerli olan döviz kurları üzerinden Türk Lirası'na çevrilmiştir. Döviz dayalı parasal varlık ve yükümlülükler, dönem sonunda geçerli olan döviz kurları üzerinden değerlendirilmiştir. Döviz dayalı parasal varlık ve yükümlülüklerin değerlemelerinden doğan kur kazancı veya zararları, kar/zarar tablosuna yansıtılmıştır.

Grup Yönetimi dövizli bakiyelerinin çevriminde, 31 Aralık 2022 ve 2021 tarihli spot kur yerine 30 Aralık 2022 ve 2021 tarihli alış kurundan çevrilmesi durumu değerlendirmiş ve finansal tabloları üzerinde önemli bir etkisi olmaması nedeniyle 30 Aralık 2022 ve 2021 tarihli alış kurunu kullanmayı tercih etmiştir.

Dönem sonlarında kullanılan kurlar aşağıdaki gibidir:

	30 Aralık 2022	30 Aralık 2021
ABD Doları	18,6983	12,9775
Euro	19,9349	14,6823

Çalışanlara Sağlanan FaydalarTanımlanmış fayda planı

Grup, Türkiye'deki mevcut iş kanunu gereğince, en az bir yıl hizmet verdikten sonra emeklilik nedeni ile işten ayrılan veya istifa ve kötü davranış dışındaki nedenlerle işine son verilen personele belirli miktarda kıdem tazminatı ödemekle yükümlüdür. Grup, ilişikteki konsolide finansal tablolarda yer alan kıdem tazminatı karşılığını çalışanların emekliliğinden kaynaklanan geleceğe ait olası yükümlülüğünün bugünkü değeri tahmin edilerek hesaplanır. Hesaplanan tüm aktüeryal kazançlar ve kayıplar diğer kapsamlı gelir tablosuna yansıtılmıştır.

Tanımlanmış katkı planı

Grup, Türkiye'de Sosyal Güvenlik Kurumu'na zorunlu olarak sosyal sigortalar primi ödemektedir. Şirket'in, bu primleri ödediği sürece başka yükümlülüğü kalmamaktadır. Bu primler tahakkuk ettikleri dönemde personel giderlerine yansıtılmaktadır.

İlişkili Taraflar

Bu rapor kapsamında Grup'un hissedarları, Grup'un hissedarlarının doğrudan veya dolaylı sermaye ve yönetim ilişkisi içinde bulunduğu iştirakleri ve bağlı ortaklıkları ve bağlı ortaklıkları dışındaki kuruluşlar, Şirket faaliyetlerinin planlanması, yürütülmesi ve denetlenmesi ile doğrudan veya dolaylı olarak yetkili ve sorumlu olan, Şirket veya Şirket'in yönetim kurulu üyesi, genel müdür gibi yönetici personel, bu kişilerin yakın aile üyeleri ve bu kişilerin doğrudan veya dolaylı olarak kontrolünde bulunan şirketler, ilişkili taraflar olarak kabul edilmektedir. İlişkili taraflarla olan işlemler konsolide finansal tablo notlarında açıklanır.

Nakit Akış Tablosu

Nakit akış tablosunda, döneme ilişkin nakit akımları esas, yatırım ve finansman faaliyetlerine dayalı bir biçimde sınıflandırılarak raporlanır. Nakit akış tablosunda yer alan nakit ve nakit benzerleri, nakit ve banka mevduatını içermektedir.

ÇUHADAROĞLU METAL SANAYİ VE PAZARLAMA A.Ş.

31 ARALIK 2022 TARİHLİ KONSOLİDE FİNANSAL TABLOLARA İLİŞKİN NOTLAR
(Tutarlar aksi belirtilmedikçe Türk Lirası ("TL") olarak ifade edilmiştir).

NOT 2 – FİNANSAL TABLOLARIN SUNUMUNA İLİŞKİN ESASLAR (Devamı)

2.8 Önemli Muhasebe Politikalarının Özeti (Devamı)

Kurum Kazancı Üzerinden Hesaplanan Vergiler

Vergi gideri veya geliri, dönem içerisinde ortaya çıkan kazanç veya zararlar ile alakalı olarak hesaplanan yasal ve ertelenmiş verginin toplamıdır.

Ertelenmiş vergi, bilanço yükümlülüğü metoduna göre bilanço tarihinde geçerli olan vergi oranları kullanılarak hesaplanmıştır. Ertelenmiş vergi, aktif ve pasiflerin konsolide finansal tablolarda yansıtılan değerleri ile vergi matrahları arasındaki geçici farkların vergi etkisi olup, konsolide finansal raporlama amacıyla dikkate alınarak yansıtılmaktadır.

Ertelenmiş vergi aktifi ileride bu zamanlama farklılıklarının kullanılabilmesi bir mali kar oluşabileceği ölçüde; tüm indirilebilir geçici farklar, kullanılmayan teşvik tutarları ile geçmiş dönemlere ilişkin taşınan mali zararlar için tanımlanır. Ertelenmiş vergi aktifi her bilanço döneminde gözden geçirilmekte ve ertelenmiş vergi aktifinin ileride kullanılması için yeterli mali karın oluşmasının mümkün olmadığı durumlarda, bilançoda taşınan değeri azaltılmaktadır.

Ertelenmiş vergi aktifi ve pasifinin hesaplanmasında, Grup'un bu geçici farkları kullanabileceğini düşündüğü tarihlerde geçerli olacak vergi oranları bilanço tarihi itibarıyla yürürlüğe girmiş veya girmesi kesinleşmiş olan oranlar baz alınarak- kullanılmaktadır. Her bilanço döneminde Grup, ertelenmiş vergi varlıklarını gözden geçirmekte ve gelecekte indirilebilir olması ihtimali göz önüne alınarak muhasebeleştirilmektedir.

Banka Kredileri

Krediler, alındıkları tarihlerde, alınan kredi tutarından işlem masrafları çıkartıldıktan sonraki değerleriyle kaydedilir. Krediler, iskonto edilmiş değer ile ilk kayda alınan değer arasındaki farkın önemli olması durumunda, etkin faiz yöntemi kullanılarak iskonto edilmiş maliyet değeri üzerinden belirtilir. İşlem masrafları düşüldükten sonra kalan tutar ile iskonto edilmiş maliyet değeri arasındaki fark, kar veya zarar tablosuna kredi dönemi süresince finansman maliyeti olarak yansıtılır. Kredilerden kaynaklanan finansman maliyeti, oluştuğunda konsolide kar veya zarar tablosuna kaydedilir.

Pay Başına Kazanç

Pay başına kar, net karın ilgili yıl içinde mevcut hisselerin ağırlıklı ortalama adedine bölünmesi ile tespit edilir. Şirketler mevcut hissedarlara birikmiş karlardan ve izin verilen yedeklerden hisseleri oranında hisse dağıtarak ("Bedelsiz Hisseler") sermayelerini artırabilir (Not 28). Pay başına kazanç hesaplanırken, bu bedelsiz hisse ihracı çıkarılmış hisseler olarak sayılır. Dolayısıyla hisse başına kar hesaplamasında kullanılan ağırlıklı hisse adedi ortalaması, hisselerin bedelsiz olarak çıkarılmasını geriye dönük olarak uygulamak suretiyle elde edilir.

Gerçeğe Uygun Değeri Farkı Kar veya Zarara Yansıtılan Finansal Varlıklar

Gerçeğe uygun değer farkı kar veya zarara yansıtılan finansal varlıklar, konsolide finansal tablosunda "finansal yatırımlar" kalemlerini içermektedir. Grup, söz konusu varlıklarını gerçeğe uygun bedelinden ölçer. Maliyet bedeli gerçeğe uygun değerine yakınsayan finansal yatırımlar maliyet değeri ile gösterilmiştir.

Gerçeğe uygun değer farkı kar veya zarara yansıtılan finansal varlıklardan kaynaklanan kazanç veya kayıplardan, değer düşüklüğü ile kur farkı gelir veya giderleri dışında kalanlar kar veya zarara yansıtılır.

ÇUHADAROĞLU METAL SANAYİ VE PAZARLAMA A.Ş.

31 ARALIK 2022 TARİHLİ KONSOLİDE FİNANSAL TABLOLARA İLİŞKİN NOTLAR
(Tutarlar aksi belirtilmedikçe Türk Lirası (“TL”) olarak ifade edilmiştir).

NOT 2 – FİNANSAL TABLOLARIN SUNUMUNA İLİŞKİN ESASLAR (Devamı)

2.8 Önemli Muhasebe Politikalarının Özeti (Devamı)

Devlet Teşvik ve Yardımları

Devlet teşviği, işletmenin teşviğin elde edilmesi için gerekli koşulları yerine getireceğine ve teşviğin elde edileceğine dair makul bir güvence olmadan finansal tablolara yansıtılmaz.

Devlet teşvikleri, bu teşviklerle karşılanması amaçlanan maliyetlerin gider olarak muhasebeleştirildiği dönemler boyunca sistematik şekilde kâr veya zarara yansıtılır. Bir finansman aracı olan devlet teşvikleri, finanse ettikleri harcama kalemini netleştirmek amacıyla kâr veya zararda muhasebeleştirilir. Teşviklerin bilanço tarihi itibarıyla henüz hakedilmediği durumlarda ise söz konusu teşvikler kazanılmamış gelir olarak konsolide finansal tablosu ile ilişkilendirilir ve hakedildikçe konsolide kâr veya zarara yukarıda bahsedildiği şekilde yansıtılır.

Önceden gerçekleşmiş gider veya zararları karşılamak ya da işletmeye gelecekte herhangi bir maliyet gerektirmeksizin acil finansman desteği sağlamak amacıyla verilen devlet teşvikleri, tahsil edilebilir hale geldiği dönemde kâr ya da zararda muhasebeleştirilir.

2.9 Önemli Muhasebe Tahminler ve Varsayımları

Varlık ve yükümlülüklerin kayıtlı değerleri üzerinde önemli etkisi olan muhasebe tahminleri aşağıdaki gibidir:

Sözleşme bedeli değişikliği:

Sözleşme bedeli değişikliklerinin işveren tarafından onaylanmasının muhtemel hale geldiği durumlarda Grup söz konusu sözleşme bedeli değişikliklerini projelerinin tamamlanma oranına göre konsolide finansal tablolara yansıtır. Sözleşme bedeli değişikliklerinin tahsil edilebilirliğine ilişkin tahminler Grup yönetiminin geçmiş tecrübeleri, ilgili sözleşme hükümleri ve ilgili yasal düzenlemeler göz önüne alınarak yapılır.

Tamamlanma oranı:

Grup, sözleşmelerin muhasebeleştirilmesinde yüzdesel tamamlanma oranı metodunu kullanmaktadır. Bu metoda göre, belirli bir tarihe kadar gerçekleşen sözleşme giderinin sözleşmenin tahmini toplam maliyetine oranı hesaplanmaktadır.

Faydalı ömür:

Maddi ve maddi olmayan varlıklar tahmini faydalı ömürleri boyunca amortisman ve itfaya tabi tutulmuştur.

Kıdem tazminatı:

Kıdem tazminatı karşılığı, personel devir hızı oranı geçmiş yıl tecrübeleri ve beklentiler doğrultusunda devir hızı hesaplanarak bilanço tarihindeki değerine indirgenmiştir.

Şüpheli alacak karşılığı:

Şüpheli alacak karşılıkları, yönetimin konsolide finansal tablo tarihi itibarıyla var olan ancak cari ekonomik koşullar çerçevesinde tahsil edilememesi riski olan alacaklara ait gelecekteki zararları karşılayacağına inandığı tutarları yansıtmaktadır. Alacakların değer düşüklüğüne uğrayıp uğramadığı değerlendirilirken borçluların geçmiş performansları piyasadaki kredibiliteleri ve bilanço tarihinden konsolide finansal tabloların onaylanma tarihine kadar olan performansları ile yeniden görüşülen koşullar da dikkate alınmaktadır.

ÇUHADAROĞLU METAL SANAYİ VE PAZARLAMA A.Ş.**31 ARALIK 2022 TARİHLİ KONSOLİDE FİNANSAL TABLOLARA İLİŞKİN NOTLAR**

(Tutarlar aksi belirtilmedikçe Türk Lirası (“TL”) olarak ifade edilmiştir).

NOT 2 – FİNANSAL TABLOLARIN SUNUMUNA İLİŞKİN ESASLAR (Devamı)**2.9 Önemli Muhasebe Tahminler ve Varsayımları (Devamı)***Dava karşılığı:*

Grup davalara ilişkin karşılık ayırırken davaların kaybedilme olasılıkları ve kaybedilme durumunda ortaya çıkacak yükümlülükler hukuk müşaviri görüşü alınarak Grup yönetimi tarafından değerlendirilir. Grup yönetimi en iyi tahminlere dayanarak dava karşılık tutarını belirler.

Ertelenmiş vergi:

Şirket, vergiye esas yasal finansal tabloları ile TFRS'ye göre hazırlanmış finansal tabloları arasındaki farklılıklardan kaynaklanan geçici zamanlama farkları için ertelenmiş vergi varlığı ve yükümlülüğü muhasebeleştirilmektedir. Şirket'in gelecekte oluşacak kârlardan indirilebilecek kullanılmamış mali zararları, indirim tabi araştırma ve geliştirme harcamaları ile diğer indirilebilir geçici farklardan oluşan ertelenmiş vergi varlıkları bulunmaktadır. Ertelenmiş vergi varlıklarının kısmen ya da tamamen geri kazanılabilir tutarı mevcut koşullar altında tahmin edilmiştir.

Değerlendirme sırasında, gelecekteki kâr projeksiyonları ve diğer vergi varlıklarının son kullanılabilir tarihler ve gerektiğinde kullanılacak vergi planlama stratejileri göz önünde bulundurulmuştur. Elde edilen veriler ışığında, Şirket'in gelecekte elde edilecek vergiye tabi kâr, ertelenmiş vergi varlıklarının tamamını karşılamaya yetmiyorsa, ertelenmiş vergi varlığının tamamı ve bir kısmına karşılık ayrılır.

NOT 3 – BÖLÜMLERE GÖRE RAPORLAMA

Grup yönetimi, Grup'un raporlanabilir bölümlerini, konsolidasyona giren şirketler olarak belirlemiştir. Grup şirketleri aynı sektörde faaliyet göstermekle beraber her biri ayrı olarak yönetilmekte ve raporlanmaktadır.

*Konsolide Finansal Durum Raporlaması;***31 Aralık 2022**

	Metal	Alüminyum	Eliminasyonlar	Konsolide
Toplam varlıklar	1.127.208.718	727.109.288	(201.308.031)	1.653.009.975
Toplam yükümlülükler	613.043.343	615.479.713	(153.557.027)	1.074.966.029
Net varlıklar	514.165.375	111.629.575	(47.751.004)	578.043.946
Amortisman ve itfa payları	12.973.769	6.384.586	--	19.358.355
Yapılmakta olan yatırımlar	4.812.731	2.543.491	139.618	7.495.840

31 Aralık 2021

	Metal	Alüminyum	Eliminasyonlar	Konsolide
Toplam varlıklar	595.569.370	378.757.617	(152.387.524)	821.939.463
Toplam yükümlülükler	322.431.865	304.333.546	(105.897.748)	520.867.663
Net Varlıklar	273.137.505	74.424.071	(46.489.776)	301.071.800
Amortisman ve itfa payları	10.552.870	5.434.696	(34.253)	15.953.313
Yapılmakta olan yatırımlar	2.149.742	1.727.408	139.618	4.016.768

ÇUHADAROĞLU METAL SANAYİ VE PAZARLAMA A.Ş.

31 ARALIK 2022 TARİHLİ KONSOLİDE FİNANSAL TABLOLARA İLİŞKİN NOTLAR

(Tutarlar aksi belirtilmedikçe Türk Lirası (“TL”) olarak ifade edilmiştir).

NOT 3 – BÖLÜMLERE GÖRE RAPORLAMA (Devamı)

Konsolide Kar veya Zarar Raporlaması;

1 Ocak – 31 Aralık 2022

	Metal	Alüminyum	Eliminasyonlar	Konsolide
Hasılat	1.305.635.471	764.713.350	(149.909.466)	1.920.439.355
Satışların Maliyeti (-)	(892.073.090)	(652.018.717)	150.619.517	(1.393.472.290)
Brüt Kar	413.562.381	112.694.633	710.051	526.967.065
Pazarlama, Satış ve Dağıtım Giderleri (-)	(81.230.117)	(6.749.383)	125.858	(87.853.642)
Genel Yönetim Giderleri (-)	(28.772.672)	(26.233.692)	--	(55.006.364)
Esas Faaliyetlerden Diğer Gelirler	101.827.474	26.359.513	(5.034.508)	123.152.479
Esas Faaliyetlerden Diğer Giderler (-)	(57.818.683)	(29.870.439)	13.946	(87.675.176)
Esas Faaliyet Karı	347.568.383	76.200.632	(4.184.653)	419.584.362
Yatırım Faaliyetlerinden Gelirler	12.163.952	1.379.804	(1.200.000)	12.343.756
Finansman Gideri Öncesi Kar	359.732.335	77.580.436	(5.384.653)	431.928.118
Finansman Giderleri (-)	(136.303.836)	(22.351.281)	5.046.918	(153.608.199)
Vergi Öncesi Kar	223.428.499	55.229.155	(337.735)	278.319.919
Vergi Gelir/Gideri	(45.733.007)	(15.143.536)	(923.492)	(61.800.035)
- Dönem Vergi Gelir/Gideri	(47.574.357)	--	--	(47.574.357)
- Ertelenmiş Vergi Gelir/Gideri	1.841.350	(15.143.536)	(923.492)	(14.225.678)
Dönem Net Karı	177.695.492	40.085.619	(1.261.227)	216.519.884

ÇUHADAROĞLU METAL SANAYİ VE PAZARLAMA A.Ş.

31 ARALIK 2022 TARİHLİ KONSOLİDE FİNANSAL TABLOLARA İLİŞKİN NOTLAR

(Tutarlar aksi belirtilmedikçe Türk Lirası ("TL") olarak ifade edilmiştir).

NOT 3 – BÖLÜMLERE GÖRE RAPORLAMA (Devamı)

Konsolide Kar veya Zarar Raporlaması (Devamı);

1 Ocak – 31 Aralık 2021

	Metal	Alüminyum	Eliminasyonlar	Konsolide
Hasılat	819.342.972	343.437.192	(74.740.562)	1.088.039.602
Satışların Maliyeti (-)	(658.601.156)	(260.674.788)	71.898.893	(847.377.051)
Brüt Kar	160.741.816	82.762.404	(2.841.669)	240.662.551
Pazarlama, Satış ve Dağıtım Giderleri (-)	(35.653.513)	(2.551.181)	85.005	(38.119.689)
Genel Yönetim Giderleri (-)	(15.635.917)	(11.393.897)	37.631	(26.992.183)
Araştırma ve Geliştirme Giderleri (-)	(2.441.758)	--	8.080	(2.433.678)
Esas Faaliyetlerden Diğer Gelirler	75.992.645	80.538.197	(1.234.336)	155.296.506
Esas Faaliyetlerden Diğer Giderler (-)	(63.419.067)	(70.668.012)	1.303.701	(132.783.378)
Esas Faaliyet Karı	119.584.206	78.687.511	(2.641.588)	195.630.129
Yatırım Faaliyetlerinden Gelirler	3.663.606	357.988	(1.447.039)	2.574.555
Yatırım Faaliyetlerinden Giderler (-)	(157.118)	(436.719)	--	(593.837)
Finansman Gideri Öncesi Kar	123.090.694	78.608.780	(4.088.627)	197.610.847
Finansman Gelirleri	1.649.500	--	--	1.649.500
Finansman Giderleri (-)	(49.710.664)	(2.173.256)	--	(51.883.920)
Vergi Öncesi Kar	75.029.530	76.435.524	(4.088.627)	147.376.427
Vergi Gelir/Gideri	(18.304.441)	(13.694.506)	923.492	(31.075.455)
- Dönem Vergi Gelir/Gideri	(20.317.688)	--	--	(20.317.688)
- Ertelenmiş Vergi Gelir/Gideri	2.013.247	(13.694.506)	923.492	(10.757.767)
Dönem Net Karı	56.725.089	62.741.018	(3.165.135)	116.300.972

ÇUHADAROĞLU METAL SANAYİ VE PAZARLAMA A.Ş.**31 ARALIK 2022 TARİHLİ KONSOLİDE FİNANSAL TABLOLARA İLİŞKİN NOTLAR**

(Tutarlar aksi belirtilmedikçe Türk Lirası (“TL”) olarak ifade edilmiştir).

NOT 4 – İLİŞKİLİ TARAFLAR AÇIKLAMALARI**a) Alacak / Borç Bakiyeleri**

	31 Aralık 2022	31 Aralık 2021
İlişkili taraflara ticari borçlar		
Çuhadaroğlu Yapı Taah. San. ve Tic. A.Ş.	21.652	18.042
	21.652	18.042
	31 Aralık 2022	31 Aralık 2021
İlişkili taraflardan ertelenmiş gelirler		
Çuhadaroğlu Yapı Taah. San. ve Tic. A.Ş.	10.825	21.635
	10.825	21.635

Grup’un 31 Aralık 2022 ve 2021 tarihleri itibarıyla ilişkili taraflardan alacak bakiyesi bulunmamaktadır.

b) Alış / Satış Bakiyeleri

	1 Ocak – 31 Aralık 2022			
	Alışlar		Satışlar	
	Mamul	Hizmet	Mamul	Hizmet
Çuhadaroğlu Yapı Taah. San. ve Tic. A.Ş.	--	220.176	--	188.850
	--	220.176	--	188.850
	1 Ocak – 31 Aralık 2021			
	Alışlar		Satışlar	
	Mamul	Hizmet	Mamul	Hizmet
Çuhadaroğlu Yapı Taah. San. ve Tic. A.Ş.	--	179.310	--	14.400
Diğer	--	--	4.794	--
	--	179.310	4.794	14.400

Ayrıca Grup’un 1 Ocak – 31 Aralık 2022 tarihleri arası 4.152.036 TL tutarında ortaklara ödenen kira giderleri bulunmaktadır (1 Ocak-31 Aralık 2021: 3.190.770 TL). Grup’un 31 Aralık 2022 tarihi itibarıyla ilişkili taraflardan olan kiralama yükümlülükleri Not 7’de açıklanmıştır.

c) Üst Yönetime Sağlanan Menfaatler; 1 Ocak – 31 Aralık 2022 tarihleri arası üst yönetime ödenen ücret ve benzeri menfaatlerin toplam tutarı 6.980.466 TL’dir. İlgili tutarın 6.505.788 TL’si ücretten oluşmaktadır (1 Ocak – 31 Aralık 2021: 4.579.392 TL). Grup, yönetim kurulu üyelerini, genel müdür ve yardımcılarını üst yönetim olarak belirlemiştir.

ÇUHADAROĞLU METAL SANAYİ VE PAZARLAMA A.Ş.**31 ARALIK 2022 TARİHLİ KONSOLİDE FİNANSAL TABLOLARA İLİŞKİN NOTLAR**
(Tutarlar aksi belirtilmedikçe Türk Lirası ("TL") olarak ifade edilmiştir).**NOT 5 – NAKİT VE NAKİT BENZERLERİ**

	31 Aralık 2022	31 Aralık 2021
Kasa	97.945	30.932
Bankalar		
- Vadesiz mevduat	52.466.904	23.615.638
- Vadeli mevduat	37.778.671	41.342.077
Diğer hazır değerler	5	5
	90.343.525	64.988.652

Grup'un 31 Aralık 2022 ve 2021 tarihleri itibarıyla vadeli mevduatların detayı aşağıdaki gibidir:

Döviz Cinsi (31 Aralık 2022)	Faiz Oranı	Vadesi	Döviz Tutarı	TL Karşılığı
TL vadeli	13,00%- %17,00	2 Ocak – 15 Şubat 2023	37.778.671	37.778.671
				37.778.671

Döviz Cinsi (31 Aralık 2021)	Faiz Oranı	Vadesi	Döviz Tutarı	TL Karşılığı
TL	%14,50-%19,25	3 Ocak 2022	2.421.237	2.421.237
ABD Doları	%0,15	3 Ocak 2022	2.999.102	38.920.840
				41.342.077

Grup'un 31 Aralık 2022 ve 2021 tarihleri itibarıyla nakit ve nakit benzerlerinin maruz kaldığı riskler ve risk düzeyleri Not 29'da açıklanmıştır.

NOT 6 – FİNANSAL YATIRIMLAR

	31 Aralık 2022	31 Aralık 2021
Kısa vadeli finansal yatırımlar (Gerçeğe uygun değeri kar/zarara yansıtılan)		
Albaraka Portföy Yönetimi A.Ş. Start-Up Girişim Sermayesi Yatırım Fonu	50.640	--
Albaraka Portföy Yönetimi A.Ş. Start-Up Girişim Sermayesi Yatırım Fonu	6.820	--
	57.460	--

ÇUHADAROĞLU METAL SANAYİ VE PAZARLAMA A.Ş.**31 ARALIK 2022 TARİHLİ KONSOLİDE FİNANSAL TABLOLARA İLİŞKİN NOTLAR**
(Tutarlar aksi belirtilmedikçe Türk Lirası (“TL”) olarak ifade edilmiştir).**NOT 7 – BORÇLANMALAR**

	31 Aralık 2022			31 Aralık 2021		
	Faiz Oranı (%)	Döviz Tutarı	Tutar	Faiz Oranı (%)	Döviz Tutarı	Tutar
Kısa vadeli borçlanmalar						
İlişkili olmayan taraflara						
- TL krediler	18,00%	357.114.121	357.114.121	22,50%	10.056.250	10.056.250
- Euro krediler	8,79%	1.509.209	30.085.933	--	--	--
- ABD Doları krediler	7,06%	14.311.666	267.603.816	3,00%	15.350.161	133.626.222
Kredi kartı	--	79.688	79.688	--	2.196	2.196
			654.883.558			143.684.668

	31 Aralık 2022			31 Aralık 2021		
	Faiz Oranı (%)	Döviz Tutarı	Tutar	Faiz Oranı (%)	Döviz Tutarı	Tutar
Uzun vadeli borçlanmaların kısa vadeli kısımları						
İlişkili taraflara						
Kiralama işlemlerinden borçlar	--	2.284.341	2.284.341	--	1.316.759,00	1.316.759
			2.284.341			1.316.759

	31 Aralık 2022			31 Aralık 2021		
	Faiz Oranı (%)	Döviz Tutarı	Tutar	Faiz Oranı (%)	Döviz Tutarı	Tutar
Uzun vadeli borçlanmalar						
İlişkili taraflara						
Kiralama işlemlerinden borçlar	--	11.196.618	11.196.618	--	12.928.298	12.928.298
			11.196.618			12.928.298

Grup'un 31 Aralık 2022 ve 2021 tarihleri itibarıyla borçlanmalarının vade yapısı Not 29'da açıklanmıştır.

Grup'un kullanmış olduğu kredileri için bankalara verdiği teminatların tutarı Not 19'da açıklanmıştır.

ÇUHADAROĞLU METAL SANAYİ VE PAZARLAMA A.Ş.**31 ARALIK 2022 TARİHLİ KONSOLİDE FİNANSAL TABLOLARA İLİŞKİN NOTLAR**

(Tutarlar aksi belirtilmedikçe Türk Lirası ("TL") olarak ifade edilmiştir).

NOT 8 – TİCARİ ALACAKLAR VE BORÇLAR

Grup'un 31 Aralık 2022 ve 2021 tarihleri itibarıyla kısa vadeli ticari alacakları aşağıdaki gibidir:

	31 Aralık 2022	31 Aralık 2021
Kısa vadeli ticari alacaklar		
Ticari alacaklar	347.204.610	158.778.779
Alınan çekler ve senetler	66.466.934	37.646.303
Tahsili şüpheli ticari alacaklar	9.836.150	6.057.997
	423.507.694	202.483.079
Alacaklar reeskontu (-)	(2.841.982)	(1.442.774)
Şüpheli ticari alacaklar karşılığı (-)	(12.440.834)	(8.662.681)
	408.224.878	192.377.624

Grup'un 31 Aralık 2022 tarihi itibarıyla ticari alacakların ortalama tahsilat süresi 57 gündür (31 Aralık 2021: 56 gün). Grup'un alacaklara karşılık olarak alınmış olan teminatların niteliği ve tutarları Not 19'da belirtilmiştir. Grup'un 31 Aralık 2022 ve 2021 tarihleri itibarıyla ilişkili taraflardan alacakları bulunmamaktadır.

Grup'un 31 Aralık 2022 ve 2021 tarihleri itibarıyla uzun vadeli ticari alacakları bulunmamaktadır.

Grup'un 31 Aralık 2022 ve 2021 tarihleri itibarıyla şüpheli alacaklarının hareket tablosu aşağıdaki gibidir:

	31 Aralık 2022	31 Aralık 2021
Dönem başı bakiye	(8.662.681)	(9.703.691)
Dönem içinde iptal edilen karşılıklar	757.085	2.087.924
Dönem içindeki karşılıklardaki artış	(4.535.238)	(1.046.914)
	(12.440.834)	(8.662.681)

Grup'un 31 Aralık 2022 ve 2021 tarihleri itibarıyla ticari alacaklarının maruz kaldığı riskler ve risk düzeyleri Not 29'da açıklanmıştır.

Grup'un 31 Aralık 2022 ve 2021 tarihleri itibarıyla kısa vadeli ticari borçları aşağıdaki gibidir:

	31 Aralık 2022	31 Aralık 2021
Kısa vadeli ticari borçlar		
Satıcılar	95.830.714	82.218.799
Borç senetleri	59.406.595	36.040.210
Gider tahakkukları	4.960.040	2.386.080
Borçlar reeskontu (-)	(1.565.369)	(1.218.639)
	158.631.980	119.426.450

ÇUHADAROĞLU METAL SANAYİ VE PAZARLAMA A.Ş.**31 ARALIK 2022 TARİHLİ KONSOLİDE FİNANSAL TABLOLARA İLİŞKİN NOTLAR**

(Tutarlar aksi belirtilmedikçe Türk Lirası (“TL”) olarak ifade edilmiştir).

NOT 8 – TİCARİ ALACAKLAR VE BORÇLAR

Grup’un 31 Aralık 2022 tarihi itibarıyla ticari borçlarının ortalama ödenme süresi 36 gündür (31 Aralık 2021: 52 gün). Grup’un 31 Aralık 2022 ve 2021 tarihleri itibarıyla ticari borçlarının içerisindeki ilişkili taraf bakiyeleri Not 4’te açıklanmıştır.

Grup’un 31 Aralık 2022 ve 2021 tarihleri itibarıyla uzun vadeli ticari borçları bulunmamaktadır.

Grup’un 31 Aralık 2022 ve 2021 tarihleri itibarıyla ticari borçlarının vade yapısı ve döviz bakiyeleri Not 29’da açıklanmıştır.

NOT 9 – DİĞER ALACAKLAR VE BORÇLAR

	31 Aralık 2022	31 Aralık 2021
Kısa vadeli diğer alacaklar		
Vergi dairesinden alacaklar	5.312.091	3.813.051
Personelden alacaklar	100.171	88.310
Diğer alacaklar	16.874	1.247
Verilen depozito ve teminatlar	143.033	141.655
	5.572.169	4.044.263
	31 Aralık 2022	31 Aralık 2021
Kısa vadeli diğer borçlar		
Alınan depozito ve teminatlar	3.746.177	2.243.774
Diğer çeşitli borçlar	2.271.310	749.677
	6.017.487	2.993.451

Grup’un 31 Aralık 2022 ve 2021 tarihleri itibarıyla diğer alacaklarının maruz kaldığı riskler ve risk düzeyleri Not 29’da açıklanmıştır.

Grup’un 31 Aralık 2022 ve 2021 tarihleri itibarıyla diğer borçlarının vade yapısı ve döviz bakiyeleri Not 29’da açıklanmıştır.

Grup’un 31 Aralık 2022 ve 2021 tarihleri itibarıyla uzun vadeli diğer alacak ve borçları bulunmamaktadır.

ÇUHADAROĞLU METAL SANAYİ VE PAZARLAMA A.Ş.**31 ARALIK 2022 TARİHLİ KONSOLİDE FİNANSAL TABLOLARA İLİŞKİN NOTLAR**

(Tutarlar aksi belirtilmedikçe Türk Lirası ("TL") olarak ifade edilmiştir).

NOT 10 – MÜŞTERİ SÖZLEŞMELERİNDEN DOĞAN VARLIKLAR VE YÜKÜMLÜLÜKLER

	31 Aralık 2022	31 Aralık 2021
Müşteri sözleşmelerinden doğan varlıklar		
Devam eden inşaat ve taahhüt işlerinden doğan sözleşme varlıkları	242.893.268	70.349.124
	242.893.268	70.349.124
	31 Aralık 2022	31 Aralık 2021
Müşteri sözleşmelerinden doğan yükümlülükler		
Devam eden inşaat ve taahhüt işlerinden doğan sözleşme yükümlülükleri	--	38.439.707
	--	38.439.707

NOT 11 – STOKLAR

	31 Aralık 2022	31 Aralık 2021
Hammadde stokları	415.304.584	182.855.255
Yarı mamul stokları	447.367	741.914
Mamul stokları	55.844.789	55.608.339
Taahhüt projelerine ilişkin stoklar	37.459.734	46.997.964
Ticari mallar	12.402.547	11.019.731
Diğer stoklar	1.144.245	1.022.327
Stok değer düşüklüğü (-)	(131.540)	(667.781)
	522.471.726	297.577.749

Grup'un 31 Aralık 2022 ve 2021 tarihleri itibarıyla stok değer düşüklüğünün dönem içi hareket tablosu aşağıdaki gibidir:

	1 Ocak – 31 Aralık 2022	1 Ocak – 31 Aralık 2021
Dönem başı bakiye	667.781	352.001
Dönem içi karşılıkları	--	315.780
Dönem içi iptalleri	(536.241)	--
Dönem sonu itibarıyla değer düşüklüğü	131.540	667.781

ÇUHADAROĞLU METAL SANAYİ VE PAZARLAMA A.Ş.**31 ARALIK 2022 TARİHLİ KONSOLİDE FİNANSAL TABLOLARA İLİŞKİN NOTLAR**
(Tutarlar aksi belirtilmedikçe Türk Lirası (“TL”) olarak ifade edilmiştir).**NOT 12 – PEŞİN ÖDENMİŞ GİDERLER VE ERTELENMİŞ GELİRLER**

Grup’un 31 Aralık 2022 ve 2021 tarihleri itibarıyla kısa ve uzun vadeli peşin ödenmiş giderleri aşağıdaki gibidir:

	31 Aralık 2022	31 Aralık 2021
Peşin ödenmiş giderler-kısa vadeli		
Taahhüt işleri için verilen avanslar	1.344.941	18.705.585
Stoklar için verilen avanslar	24.371.432	10.816.561
Gelecek aylara ait giderler	5.256.868	1.158.521
Verilen diğer avanslar	65.327	259.956
	31.038.568	30.940.623
	31 Aralık 2022	31 Aralık 2021
Peşin ödenmiş giderler-uzun vadeli		
Gelecek yıllara ait giderler	2.559.687	633.960
	2.559.687	633.960

Grup’un 31 Aralık 2022 ve 2021 tarihleri itibarıyla kısa vadeli ertelenmiş gelirleri aşağıdaki gibidir:

	31 Aralık 2022	31 Aralık 2021
Ertelenmiş gelirler (kısa vadeli)		
İlişkili taraflardan alınan avanslar (Not 4)	10.825	21.635
İnşaat sözleşmeleri için alınan avanslar	90.705.225	85.900.102
Alınan sipariş avansları	62.352.775	73.705.310
	153.068.825	159.627.047

Grup’un 31 Aralık 2022 ve 2021 tarihleri itibarıyla uzun vadeli ertelenmiş gelirleri bulunmamaktadır.

NOT 13 – DİĞER VARLIKLAR VE YÜKÜMLÜLÜKLER

	31 Aralık 2022	31 Aralık 2021
Diğer dönen varlıklar		
Devreden KDV	65.002.501	30.179.792
Diğer dönen varlıklar	--	87.978
	65.002.501	30.267.770

Grup’un 31 Aralık 2022 ve 2021 tarihleri itibarıyla diğer yükümlülükleri bulunmamaktadır.

ÇUHADAROĞLU METAL SANAYİ VE PAZARLAMA A.Ş.**31 ARALIK 2022 TARİHLİ KONSOLİDE FİNANSAL TABLOLARA İLİŞKİN NOTLAR**
(Tutarlar aksi belirtilmedikçe Türk Lirası (“TL”) olarak ifade edilmiştir).**NOT 14 – YATIRIM AMAÇLI GAYRİMENKULLER**

	1 Ocak 2021	İlaveler	Çıkışlar	Değerleme (*)	31 Aralık 2022
Maliyet					
Arsa	2.345.000	--	--	2.025.000	4.370.000
Bina	546.802	6.000	--	--	552.802
	2.891.802	6.000	--	2.025.000	4.922.802
	1 Ocak 2021	İlaveler	Çıkışlar	Değerleme	31 Aralık 2021
Maliyet					
Arsa	2.345.000	--	--	--	2.345.000
Bina	546.802	250.000	(250.000)	--	546.802
	2.891.802	250.000	(250.000)	--	2.891.802

(*) 28 Aralık 2022 tarihinde Grup’un yatırım amaçlı gayrimenkullerinden arsaya ilişkin gerçeğe uygun değeri, Grup’tan bağımsız bir değerlendirme şirketi olan Rehber Gayrimenkul Değerleme Danışmanlık A.Ş. tarafından belirlenmiştir. İlgili firma SPK tarafından yetkilendirilmiş olup sermaye piyasası mevzuatı uyarınca gayrimenkul değerlendirme hizmeti vermektedir ve ilgili bölgelerdeki emlakların gerçeğe uygun değer ölçümlemesinde yeterli tecrübeye ve niteliğe sahiptir. Sahip olunan arsaların gerçeğe uygun değeri, emsal karşılaştırma yöntemine göre belirlenmiştir.

ÇUHADAROĞLU METAL SANAYİ VE PAZARLAMA A.Ş.

31 ARALIK 2022 TARİHLİ KONSOLİDE FİNANSAL TABLOLARA İLİŞKİN NOTLAR

(Tutarlar aksi belirtilmedikçe Türk Lirası ("TL") olarak ifade edilmiştir).

NOT 15 – MADDİ DURAN VARLIKLAR

	1 Ocak 2021	İlaveler	Çıkışlar	Transferler	31 Aralık 2021	İlaveler	Çıkışlar	Transferler	Değerleme (*)	31 Aralık 2022
Maliyet										
Arsa ve arazi	27.650.000	--	--	--	27.650.000	--	--	--	91.800.000	119.450.000
Yeraltı ve yerüstü düzenleri	45.710	--	--	--	45.710	--	--	--	--	45.710
Binalar	10.050.000	--	--	--	10.050.000	--	--	--	24.142.500	34.192.500
Makine, tesis ve cihazlar	77.842.378	8.023.278	(1.140.128)	2.249.731	86.975.259	6.743.853	(95.850)	995.362	--	94.618.624
Taşıtlar	7.705.831	8.036.327	(2.291.347)	--	13.450.811	8.242.450	--	--	--	21.693.261
Döşeme ve demirbaşlar	6.873.816	1.950.708	(42.942)	--	8.781.582	3.548.099	(16.767)	1.709.307	--	14.022.221
Özel maliyetler	16.886.032	68.489	--	3.142.724	20.097.245	2.294.310	--	2.742.348	--	25.133.903
Yapılmakta olan yatırımlar	1.254.850	8.154.373	--	(5.392.455)	4.016.768	15.467.715	(6.541.625)	(5.447.017)	--	7.495.841
	148.308.617	26.233.175	(3.474.417)	--	171.067.375	36.296.427	(6.654.242)	--	115.942.500	316.652.060
Birikmiş amortisman										
Yeraltı ve yerüstü düzenleri	43.011	198	--	--	43.209	198	--	--	--	43.407
Binalar	--	251.250	--	--	251.250	251.250	--	--	--	502.500
Makine, tesis ve cihazlar	56.086.393	5.481.818	(534.746)	--	61.033.465	6.331.587	(44.049)	--	--	67.321.003
Taşıtlar	3.748.824	1.545.343	(1.031.342)	--	4.262.825	2.838.380	--	--	--	7.101.205
Döşeme ve demirbaşlar	4.923.943	1.121.572	(17.555)	--	6.027.960	1.455.452	(11.269)	--	--	7.472.143
Özel maliyetler	10.656.436	1.950.541	--	--	12.606.977	2.591.183	--	--	--	15.198.160
	75.458.607	10.350.722	(1.583.643)	--	84.225.686	13.468.050	(55.318)	--	--	97.638.418
Net kayıtlı değer	72.850.010				86.841.689					219.013.642

(*) 28 Aralık 2022 tarihinde Grup'un arsa ve binaları gayrimenkullerinden arsa ve binaya ilişkin gerçeğe uygun değeri, Grup'tan bağımsız bir değerlendirme şirketi olan Rehber Gayrimenkul Değerleme Danışmanlık A.Ş. tarafından belirlenmiştir. İlgili firma SPK tarafından yetkilendirilmiş olup sermaye piyasası mevzuatı uyarınca gayrimenkul değerlendirme hizmeti vermektedir ve ilgili bölgelerdeki emlakların gerçeğe uygun değer ölçülmesinde yeterli tecrübeye ve niteliğe sahiptir. Sahip olunan arsaların ve binaların gerçeğe uygun değeri, emsal karşılaştırma yöntemine göre belirlenmiştir.

ÇUHADAROĞLU METAL SANAYİ VE PAZARLAMA A.Ş.**31 ARALIK 2022 TARİHLİ KONSOLİDE FİNANSAL TABLOLARA İLİŞKİN NOTLAR**
(Tutarlar aksi belirtilmedikçe Türk Lirası ("TL") olarak ifade edilmiştir).**NOT 15 – MADDİ DURAN VARLIKLAR (Devamı)**

Grup'un 1 Ocak-31 Aralık 2022 ve 2021 dönemleri itibarıyla amortisman giderlerinin dağılımı Not 22'de açıklanmıştır.

NOT 16 – KULLANIM HAKKI VARLIKLARI

	31 Aralık 2022	31 Aralık 2021
	Fabrika Binası	Fabrika Binası
Dönem başı bakiyesi	22.955.220	30.353.053
Dönem içi varlık değişimi	(477.006)	(2.316.252)
Dönem içi amortisman değişimi	(4.969.630)	(5.081.581)
Dönem sonu bakiyesi	17.508.584	22.955.220

Grup'un 31 Aralık 2022 ve 2021 tarihleri itibarıyla kiralama yükümlülükleri Not 7'de açıklanmıştır.

Grup'un ilişkili taraflardan kiraladığı binaların kira giderleri Not 4'de açıklanmıştır.

Grup'un 1 Ocak-31 Aralık 2022 ve 2021 dönemleri itibarıyla amortisman giderlerinin dağılımı Not 22'de açıklanmıştır.

NOT 17 – MADDİ OLMAYAN DURAN VARLIKLAR

	1 Ocak 2021	İlaveler	Çıkışlar	31 Aralık 2021	İlaveler	31 Aralık 2022
Maliyet						
Haklar	4.216.408	293.682	--	4.510.090	3.030.505	7.540.595
Geliştirme maliyetleri	3.841.050	--	(3.841.050)	--	3.264.333	3.264.333
Diğer	508.561	208.225	--	716.786	194.569	911.355
	8.566.019	501.907	(3.841.050)	5.226.876	6.489.407	11.716.283
Birikmiş itfa payı						
Haklar	3.021.064	366.481	--	3.387.545	731.435	4.118.980
Geliştirme maliyetleri	735.561	107.364	(842.925)	--	--	--
Diğer	450.632	47.165	--	497.797	114.606	612.403
	4.207.257	521.010	(842.925)	3.885.342	846.041	4.731.383
Net kayıtlı değeri	4.358.762			1.341.534		6.984.900

Grup'un 1 Ocak-31 Aralık 2022 ve 2021 dönemleri itibarıyla itfa payı giderlerinin dağılımı Not 22'de açıklanmıştır.

ÇUHADAROĞLU METAL SANAYİ VE PAZARLAMA A.Ş.**31 ARALIK 2022 TARİHLİ KONSOLİDE FİNANSAL TABLOLARA İLİŞKİN NOTLAR**
(Tutarlar aksi belirtilmedikçe Türk Lirası ("TL") olarak ifade edilmiştir).**NOT 18 – ÇALIŞANLARA SAĞLANAN FAYDALAR KAPSAMINDA BORÇLAR**

	31 Aralık 2022	31 Aralık 2021
Ödenecek sosyal güvenlik primleri	3.767.814	2.263.305
Ödenecek vergi ve fonlar	2.641.041	--
Personele borçlar	8.269.048	4.371.077
	14.677.903	6.634.382

NOT 19 – KARŞILIKLAR, KOŞULLU VARLIK VE BORÇLAR**19.1 Verilen/Alınan Teminat, Kefaletler, İpotek ve Rehinler****a) Verilen TRİ'ler**

Grup tarafından verilen TRİ' ler	31 Aralık 2022	31 Aralık 2021
A- Kendi tüzel kişiliği adına vermiş olduğu TRİ' lerin toplam tutarı	622.432.921	402.949.793
B-Tam konsolidasyon kapsamına dahil edilen ortaklıklar lehine vermiş olduğu TRİ' lerin toplam tutarı	--	13.219.470
C- Olağan ticari faaliyetlerinin yürütülmesi amacıyla diğer 3. kişilerin borcunu temin amacıyla vermiş olduğu TRİ'lerin toplam tutarı	--	--
D-Diğer verilen TRİ'lerin toplam tutarı		
i-Ana ortaklık lehine vermiş olduğu TRİ'lerin toplam tutarı	--	--
ii-B ve C maddeleri kapsamına girmeyen diğer grup şirketleri lehine vermiş olduğu TRİ'lerin toplam tutarı	--	--
iii- C maddesi kapsamına girmeyen 3. kişiler lehine vermiş olduğu TRİ'lerin toplam tutarı	--	--
	622.432.921	416.169.263

Grup'un 31 Aralık 2022 ve 2021 tarihleri itibarıyla verilen TRİ'lerin detayı aşağıdaki gibidir:

Cinsi	Kime Verildiği	31 Aralık 2022	31 Aralık 2021
Teminat mektubu	Tedarikçilere (*)	474.407.982	409.515.063
Teminat mektubu	Gümrük Müdürlüğü	2.208.872	1.428.723
Teminat mektubu	Elektrik, su ve doğalgaz şirketlerine	14.783.657	3.387.146
Teminat mektubu	Bankalara (**)	82.486.153	--
Teminat Senetleri	Tedarikçilere (***)	40.456.107	--
Teminat mektubu	Diğer	8.090.150	1.838.331
		622.432.921	416.169.263

(*) 12.044.871 Euro, 10.236.675 ABD Doları ve 42.886.623 TL karşılığı

(**) 1.672.000 Euro ve 49.155.000 TL karşılığı

(***) 2.024.474 Euro ve 98.421 TL karşılığı

ÇUHADAROĞLU METAL SANAYİ VE PAZARLAMA A.Ş.**31 ARALIK 2022 TARİHLİ KONSOLİDE FİNANSAL TABLOLARA İLİŞKİN NOTLAR**
(Tutarlar aksi belirtilmedikçe Türk Lirası (“TL”) olarak ifade edilmiştir).**NOT 19 – KARŞILIKLAR, KOŞULLU VARLIK VE BORÇLAR (Devamı)****19.1 Verilen/Alınan Teminat, Kefaletler, İpotek ve Rehinler (Devamı)****b) Alınan TRİ’ler**

Cinsi	31 Aralık 2022	31 Aralık 2021
Alınan teminat mektupları	35.708.990	39.698.760
Alınan teminat senetleri	3.716.680	4.970.871
Alınan teminat çekleri	25.401.619	21.020.932
İpotek	25.370.000	4.905.000
Rehin	210.000	245.000
	90.407.289	70.840.563

19.2 Grup Lehine/Aleyhine Açılan Davalar

Grup tarafından yürütülen dava ve icraların toplam tutarı 21.936.456 TL’dir. İlgili dava/icra tutarının 13.085.192 TL’si (8.500.000 TL asıl alacak) Timur Gayrimenkul Geliştirme Yapı ve Yatırım A.Ş. (“NEF”)’e aleyhine yürütülen, NEF’in, Şirket’in alacaklı olduğu, alt tedarikçisinin borcunu üstlenmesi ve yapılan protokole rağmen 8.500.000 TL’lik ödemeyi gerçekleştirmemesi üzerine açılan davadır. İlgili dava, İstanbul 21. Asliye Ticaret Mahkemesi’nin 2020/205 E, 2021/85 K sayılı ilamı ile karara bağlanmış ancak NEF tarafından itiraz edilmek suretiyle üst derece mahkemesi olan istinafa taşınmıştır. İstanbul Bölge Adliye Mahkemesi 15. Hukuk Dairesi’nin 2021/934 E, 2022/1231 K sayılı 14 Haziran 2022 tarihli kararı ile, Yargıtay yolu açık olmak üzere, ilgili itiraz reddedilmiştir. Alacak için henüz karşılık ayrılmamıştır.

Grup lehine açılan 2.192.000 TL tutarında dava bulunmaktadır. Grup aleyhine açılan davalarda kaybedilmesi muhtemel davalar için konsolide finansal tablolarda karşılık ayrılmıştır (Not 19.3).

19.3 Kısa Vadeli Karşılıklar

	31 Aralık 2022	31 Aralık 2021
Kısa vadeli borç karşılıkları		
İzin karşılıkları	5.153.165	3.320.617
Dava karşılıkları	2.192.000	1.591.416
	7.345.165	4.912.033

Grup’un 31 Aralık 2022 ve 2021 tarihleri itibarıyla izin karşılıklarının hareket tablosu aşağıdaki gibidir:

	31 Aralık 2022	31 Aralık 2021
Dönem başı bakiye	3.320.617	2.204.665
Dönem içi karşılıklar, net	1.832.548	1.115.952
Dönem sonu itibarıyla karşılık	5.153.165	3.320.617

ÇUHADAROĞLU METAL SANAYİ VE PAZARLAMA A.Ş.**31 ARALIK 2022 TARİHLİ KONSOLİDE FİNANSAL TABLOLARA İLİŞKİN NOTLAR**

(Tutarlar aksi belirtilmedikçe Türk Lirası (“TL”) olarak ifade edilmiştir).

NOT 19 – KARŞILIKLAR, KOŞULLU VARLIK VE BORÇLAR (Devamı)**19.3 Kısa Vadeli Karşılıklar (Devamı)**

Grup’un 31 Aralık 2022 ve 2021 tarihleri itibarıyla dava karşılıklarının hareket tablosu aşağıdaki gibidir:

	31 Aralık 2022	31 Aralık 2021
Dönem başı bakiye	1.591.416	1.478.000
Dönem içi ayrılan karşılık	600.584	982.416
Dönem içi iptal edilenler	--	(869.000)
Dönem sonu itibarıyla karşılık	2.192.000	1.591.416

19.4 Kıdem Tazminatı Karşılığı

Türkiye’de mevcut kanunlar çerçevesinde, bir yıllık hizmet süresini dolduran ve herhangi bir geçerli nedene bağlı olmaksızın işine son verilen, askerlik hizmeti için göreve çağrılan, vefat eden, erkekler için 25, kadınlar için 20 yıllık hizmet süresini dolduran ya da emeklilik yaşına gelmiş personeline kıdem tazminatı ödemesi yapmak zorundadır. Hesaplama yapılırken aylık kıdem tazminatı tavanı aşılmamaktadır.

31 Aralık 2022 tarihi itibarıyla ödenecek kıdem tazminatı, 1 Ocak 2023 tarihinden itibaren geçerli olan aylık 19.982,83 TL (31 Aralık 2021: 10.848,59 TL) tavanından hesaplanmıştır.

Kıdem tazminatı yükümlülüğü yasal olarak herhangi bir fonlamaya tabi değildir.

Kıdem tazminatı yükümlülüğü, Şirket’in çalışanların emekli olmasından doğan gelecekteki olası yükümlülüğün bugünkü değerinin tahminine göre hesaplanır. TMS 19, “Çalışanlara Sağlanan Faydalar” uyarınca şirketin yükümlülüklerini tanımlanmış fayda planları kapsamında aktüeryal değerlendirme yöntemleri kullanılarak geliştirilmesini öngörür. Buna uygun olarak, toplam yükümlülüklerin hesaplanmasında kullanılan aktüeryal varsayımlar aşağıda belirtilmiştir:

Esas varsayım, her hizmet yılı için olan azami yükümlülüğün enflasyona paralel olarak artmasıdır. Dolayısıyla, uygulanan iskonto oranı, gelecek enflasyon etkilerinin düzeltilmesinden sonraki beklenen reel oranı ifade eder. 31 Aralık 2022 tarihi itibarıyla, ekli finansal tablolarda karşılıklar, çalışanların emekliliğinden kaynaklanan geleceğe ait olası yükümlülüğünün bugünkü değeri tahmin edilerek hesaplanır. 31 Aralık 2022 tarihi itibarıyla karşılıklar yıllık %9,50 enflasyon oranı (31 Aralık 2021: %17,00) ve %12,70 iskonto oranı (31 Aralık 2021: %21,00) varsayımına göre, %2,92 reel iskonto oranı (31 Aralık 2021: %3,42) ile hesaplanmıştır. İsteğe bağlı işten ayrılmalar neticesinde ödenmeyip, Şirket’e kalacak olan kıdem tazminatı tutarlarının tahmini oranı da dikkate alınmıştır.

Grup’un 31 Aralık 2022 ve 2021 tarihleri itibarıyla kıdem tazminatı karşılığı hesabı hareket tablosu aşağıdaki gibidir:

	31 Aralık 2022	31 Aralık 2021
Dönem başı bakiye	7.868.878	6.595.449
Ödemeler	(3.087.246)	(2.132.197)
Faiz maliyeti	229.958	261.386
Cari hizmet maliyeti	4.938.358	414.927
Aktüeryal kazanç/(kayıp)	8.557.219	2.729.313
Dönem sonu itibarıyla karşılık	18.507.167	7.868.878

ÇUHADAROĞLU METAL SANAYİ VE PAZARLAMA A.Ş.**31 ARALIK 2022 TARİHLİ KONSOLİDE FİNANSAL TABLOLARA İLİŞKİN NOTLAR**

(Tutarlar aksi belirtilmedikçe Türk Lirası ("TL") olarak ifade edilmiştir).

NOT 20 – ÖZKAYNAKLAR

Şirket'in 31 Aralık 2022 ve 2021 tarihleri itibarıyla ortaklık yapısı aşağıdaki gibidir:

	31 Aralık 2022		31 Aralık 2021	
	Pay yüzdesi	Pay tutarı	Pay yüzdesi	Pay tutarı
Murat Ruhi Çuhadaroğlu	32,40%	23.082.917	32,40%	23.082.917
Halil Nejat Çuhadaroğlu	32,40%	23.082.917	32,40%	23.082.917
Sevim Çuhadaroğlu	9,24%	6.584.166	9,24%	6.584.166
Halka Açık Kısım	25,96%	18.500.000	25,96%	18.500.000
	100,00%	71.250.000	100,00%	71.250.000

Şirket'in sermayesi, her biri 1 TL nominal değerinde nama yazılı 6.200.000 adet A grubu paya, 65.050.000 adedi ise B grubu olmak üzere 71.250.000 adet paya bölünmüştür (31 Aralık 2021: 6.200.000 adet A grubu, 65.050.000 adedi ise B grubu). Şirket'in yapılacak olağan ve olağanüstü genel kurul toplantılarında her bir A grubu pay sahibinin yönetim kurulu üyelerinin seçimi hariç olmak üzere 15 (on beş), her bir B grubu pay sahibinin ise 1 (bir) oy hakkı vardır. Yönetim kurulunun 5 üyeden oluşması halinde 2 üye, 6 veya 7 üyeden oluşması halinde 3 üye, 8 veya 9 üyeden oluşması halinde 4 üye A grubu nama yazılı pay sahiplerinin göstereceği adaylar arasından seçilir.

Şirket 2022 yılı içerisinde 31.666.667 TL (1 TL nominal değerli hisseye brüt %44,44 TL) temettü dağıtımını gerçekleştirmiştir.

Paylara İlişkin Primleri

Paylara ilişkin primler halka arza edilen payların nominal bedelleri ile gerçekleşen satış fiyatı arasındaki olumlu farklardan oluşmaktadır.

Kardan Ayrılan Kısıtlanmış Yedekler

Kardan ayrılmış kısıtlanmış yedekler yasal yedeklerden oluşmaktadır. Türk Ticaret Kanunu'na göre, yasal yedekler birinci ve ikinci tertip yasal yedekler olmak üzere ikiye ayrılır. Türk Ticaret Kanunu'na göre birinci tertip yasal yedekler, ödenmiş sermayenin %20'sine ulaşıncaya kadar, kanuni net karın %5'i olarak ayrılır. İkinci tertip yasal yedekler ise ödenmiş sermayenin %5'ini aşan dağıtılan karın %10'udur. Türk Ticaret Kanunu'na göre, yasal yedekler ödenmiş sermayenin %50'sini geçmediği sürece sadece zararları netleştirmek için kullanılabilir, bunun dışında herhangi bir şekilde kullanılması mümkün değildir.

Kontrol Gücü Olmayan Paylar

Konsolidasyon kapsamındaki bağlı ortaklıkların ödenmiş/çıkarılmış sermaye dahil bütün öz sermaye hesap grubu kalemlerinden, ana ortaklık ve bağlı ortaklıklar dışı paylara isabet eden tutarlar indirilir ve konsolide bilançonun özsermaye hesap grubunda, "kontrol gücü olmayan paylar" hesap grubu adıyla gösterilir.

Geri Alınmış Paylar

Şirket, Sermaye Piyasası Kurulu'na kayıtlı olup hisselerinin %25,96'sı Borsa İstanbul A.Ş.'de işlem görmektedir. Şirket, 31 Ağustos 2022 ve 27 Aralık 2022 tarihleri arasında 5.383.546 TL'ye tekabül eden 400.000 adet hissesini geri almış ve özkaynaklar grubu altında negatif olarak sınıflamıştır.

ÇUHADAROĞLU METAL SANAYİ VE PAZARLAMA A.Ş.**31 ARALIK 2022 TARİHLİ KONSOLİDE FİNANSAL TABLOLARA İLİŞKİN NOTLAR**
(Tutarlar aksi belirtilmedikçe Türk Lirası (“TL”) olarak ifade edilmiştir).**NOT 20 – ÖZKAYNAKLAR (Devamı)****Yeniden değerlendirme ölçüm ve kazançları**

	31 Aralık 2022	31 Aralık 2021
Arsa ve binaların yeniden değerlendirme farkları	30.741.304	30.741.304
Yeniden değerlendirme artışı	115.942.500	--
Vergi oranı değişimi etkisi	(11.594.250)	
	135.089.554	30.741.304

Yeniden değerlendirme farkları ilgili kıymetlerin satışı sonrası geçmiş yıllar karlarına aktarılacaktır.

SPK tarafından yetki verilen bağımsız bir kuruluş tarafından hazırlanan 28 Aralık 2022 tarihli gayrimenkul değerlendirme raporuna istinaden Grup’un gayrimenkulleri güncel değerleri üzerinden değerlendirilmiş olup, arsalar 93.825.000 TL; binalar 24.142.500 TL değer artışından ertelenmiş vergi karşılığı 11.594.250 TL düşülerek 115.942.500 TL değer artış fonu Özkaynaklar da “Değer Artış Fonları” hesabına ilave edilerek konsolide finansal durum tablosuna yansıtılmıştır.

NOT 21 – HASILAT VE SATIŞLARIN MALİYETİ

Grup’un 1 Ocak- 31 Aralık 2022 ve 2021 dönemleri itibarıyla hasılatı ile ilgili detaylar aşağıdaki gibidir:

	1 Ocak – 31 Aralık 2022	1 Ocak – 31 Aralık 2021
Yurtiçi satışlar	1.236.917.561	809.437.671
Yurtdışı satışlar	703.934.792	290.710.026
Diğer gelirler	4.453.085	4.156.481
Satışlar toplamı	1.945.305.438	1.104.304.178
Satıştan iadeler	(13.863)	(2.459.774)
Satış iskontoları	(24.852.220)	(13.804.802)
Hasılat toplamı	1.920.439.355	1.088.039.602

Grup’un 1 Ocak-31 Aralık 2022 ve 2021 dönemleri itibarıyla hasılatının hasılat şekline göre dağılımı aşağıdaki gibidir:

	1 Ocak – 31 Aralık 2022	1 Ocak – 31 Aralık 2021
Zamanın bir anında	716.410.772	281.964.046
Zamana yaygın	1.204.028.583	806.075.556
	1.920.439.355	1.088.039.602

ÇUHADAROĞLU METAL SANAYİ VE PAZARLAMA A.Ş.**31 ARALIK 2022 TARİHLİ KONSOLİDE FİNANSAL TABLOLARA İLİŞKİN NOTLAR**
(Tutarlar aksi belirtilmedikçe Türk Lirası (“TL”) olarak ifade edilmiştir).**NOT 21 – HASILAT VE SATIŞLARIN MALİYETİ (Devamı)**

Grup’un 1 Ocak-31 Aralık 2022 ve 2021 dönemleri itibarıyla hasılatının ürün dağılımı aşağıdaki gibidir:

	1 Ocak – 31 Aralık 2022	1 Ocak – 31 Aralık 2021
Alüminyum satış gelirleri	423.140.157	334.700.344
Profil satış gelirleri	721.008.212	408.915.333
Proje satış gelirleri	716.410.772	281.964.046
Diğer satış gelirleri	59.880.214	62.459.879
	1.920.439.355	1.088.039.602

Grup’un 1 Ocak- 31 Aralık 2022 ve 2021 dönemleri itibarıyla satışların maliyeti ile ilgili detaylar aşağıdaki gibidir:

	1 Ocak – 31 Aralık 2022	1 Ocak – 31 Aralık 2021
İlk madde malzeme gideri	512.502.798	503.381.239
Direkt işçilik gideri	34.233.468	16.021.223
Genel üretim gideri	209.292.286	101.588.335
Amortisman ve itfa payları	12.581.993	7.234.860
Yarı mamullerdeki değişim	294.547	(557.397)
<i>Dönem başı stok</i>	741.914	115.288
<i>Dönem sonu stok</i>	(447.367)	(672.685)
Mamullerdeki değişim	(236.450)	(8.504.638)
<i>Dönem başı stok</i>	55.608.339	31.282.177
<i>Dönem sonu stok</i>	(55.844.789)	(39.786.815)
Satılan mamul maliyeti	768.668.642	619.163.622
Ticari mallardaki değişim		
<i>Dönem başı stok</i>	11.019.731	6.119.239
<i>Dönem içi alışlar</i>	45.012.810	23.139.436
<i>Dönem sonu stok</i>	(12.402.547)	(11.566.533)
Satılan ticari mal maliyeti	43.629.994	17.692.142
Satılan hizmet maliyeti	581.173.654	210.521.287
Satışların maliyeti toplamı	1.393.472.290	847.377.051

ÇUHADAROĞLU METAL SANAYİ VE PAZARLAMA A.Ş.**31 ARALIK 2022 TARİHLİ KONSOLİDE FİNANSAL TABLOLARA İLİŞKİN NOTLAR**
(Tutarlar aksi belirtilmedikçe Türk Lirası ("TL") olarak ifade edilmiştir).**NOT 22 – NİTELİKLERİNE GÖRE GİDERLER**

	1 Ocak – 31 Aralık 2022	1 Ocak – 31 Aralık 2021
Personel giderleri		
Satışların maliyetine	101.027.622	45.422.498
Pazarlama, satış ve dağıtım giderlerine	28.010.257	12.483.592
Genel yönetim giderlerine	38.975.420	18.586.949
Araştırma ve geliştirme giderlerine	--	2.326.314
	168.013.299	78.819.353

	1 Ocak – 31 Aralık 2022	1 Ocak – 31 Aralık 2021
Amortisman ve itfa payı giderleri		
Satışların maliyetine	13.031.284	11.116.601
Pazarlama, satış ve dağıtım giderlerine	3.193.534	2.466.769
Genel yönetim giderlerine	3.133.537	2.262.579
Araştırma ve geliştirme giderlerine	--	107.364
	19.358.355	15.953.313

NOT 23 – FAALİYET GİDERLERİ

	1 Ocak – 31 Aralık 2022	1 Ocak – 31 Aralık 2021
Genel yönetim giderleri		
Personel giderleri	38.975.420	18.586.949
Amortisman ve itfa payı giderleri	3.133.537	2.262.579
Danışmanlık giderleri	1.395.031	1.080.714
Huzur hakkı giderleri	1.044.828	722.607
Araç kira giderleri	914.952	713.045
Güvenlik hizmeti giderleri	507.934	297.285
Kırtasiye giderleri	631.049	297.589
Bakım onarım giderleri	875.430	398.020
Araç giderleri	2.222.988	177.537
Seyahat ve konaklama giderleri	938.546	168.231
Kira giderleri	541.745	27.286
Diğer giderler	3.824.904	2.260.341
	55.006.364	26.992.183

ÇUHADAROĞLU METAL SANAYİ VE PAZARLAMA A.Ş.**31 ARALIK 2022 TARİHLİ KONSOLİDE FİNANSAL TABLOLARA İLİŞKİN NOTLAR**
(Tutarlar aksi belirtilmedikçe Türk Lirası ("TL") olarak ifade edilmiştir).**NOT 23 – FAALİYET GİDERLERİ (Devamı)**

	1 Ocak – 31 Aralık 2022	1 Ocak – 31 Aralık 2021
Araştırma ve geliştirme giderleri		
Personel giderleri	--	2.326.314
Amortisman ve itfa payı giderleri	--	107.364
	--	2.433.678
	1 Ocak – 31 Aralık 2022	1 Ocak – 31 Aralık 2021
Pazarlama, satış ve dağıtım giderleri		
Personel giderleri	28.010.257	12.483.592
Amortisman ve itfa payı giderleri	3.193.534	2.466.769
Nakliye giderleri	19.657.553	8.906.103
İhracat giderleri	8.937.912	3.529.079
Komisyon giderleri	4.880.414	1.544.766
Bakım onarım giderleri	2.791.683	922.730
Araç giderleri	2.170.397	739.380
Reklam ve ilan giderleri	1.135.317	704.164
Elektrik, su ve ısınma giderleri	2.653.868	674.567
Kira giderleri	389.976	431.438
Sigorta giderleri	1.625.831	410.633
Numune giderleri	1.540.954	356.261
Temsil ve ağırlama giderleri	235.754	230.085
Seyahat ve konaklama giderleri	1.672.707	348.407
Araç yakıt giderleri	495.914	315.518
Danışmanlık giderleri	2.856.347	254.699
Diğer giderler	5.605.224	3.801.498
	87.853.642	38.119.689

ÇUHADAROĞLU METAL SANAYİ VE PAZARLAMA A.Ş.**31 ARALIK 2022 TARİHLİ KONSOLİDE FİNANSAL TABLOLARA İLİŞKİN NOTLAR**

(Tutarlar aksi belirtilmedikçe Türk Lirası (“TL”) olarak ifade edilmiştir).

NOT 24 – ESAS FAALİYETLERDEN DİĞER GELİRLER VE GİDERLER

Grup’un 1 Ocak- 31 Aralık 2022 ve 2021 dönemleri itibarıyla esas faaliyetlerden diğer gelirler / giderler aşağıdaki gibidir:

	1 Ocak – 31 Aralık 2022	1 Ocak – 31 Aralık 2021
Esas faaliyetlerden diğer gelirler		
Vade farkı gelirleri	15.861.819	8.807.824
Sigorta navlun gelirleri	20.115.615	9.465.669
Kur farkı gelirleri	82.223.055	105.214.012
Konusu kalmayan şüpheli alacak karşılığı	757.085	5.089.120
Sözleşme fesih tazmin gelirleri (*)	--	20.817.558
Diğer gelirler	4.194.905	5.902.323
	123.152.479	155.296.506

(*) Grup yapmış olduğu mal satış sözleşmesi kapsamında, Azerbaycan'da yer alan bir inşaat projesi için 2018 yılından rapor tarihine kadar 108.540.210 TL tutarında mal ihracatı gerçekleştirmiş ve ilgili tutarı hasılat olarak kaydetmiştir, söz konusu sözleşmenin 3 Haziran 2021 tarihinde yapılan fesih protokolü kapsamında sonlandırılması nedeniyle 20.817.558 TL tutarında elde edilen gelir Esas Faaliyetlerden Diğer Gelirler altında muhasebeleştirilmiştir. Ayrıca kalan malzemelerin teslimi neticesinde 2022 yılında 15.929.882 TL tutarında ihracat gerçekleşmiştir.

	1 Ocak – 31 Aralık 2022	1 Ocak – 31 Aralık 2021
Esas faaliyetlerden diğer giderler		
Şüpheli alacak gideri	4.535.239	1.046.914
Kur farkı giderleri	65.628.376	109.312.681
Vade farkı giderleri	12.918.558	15.730.162
Dava karşılık giderleri	600.584	982.416
Diğer giderler	3.992.419	5.711.205
	87.675.176	132.783.378

NOT 25 – YATIRIM FAALİYETLERİNDEN GELİRLER VE GİDERLER

Grup’un 1 Ocak- 31 Aralık 2022 ve 2021 dönemleri itibarıyla yatırım faaliyetlerinden gelirler / giderler aşağıdaki gibidir:

	1 Ocak – 31 Aralık 2022	1 Ocak – 31 Aralık 2021
Yatırım faaliyetlerinden gelirler		
Faiz gelirleri	3.559.747	--
Duran varlık satış gelirleri	3.674.952	2.574.555
Yatırım amaçlı gayrimenkul değerlendirme gelirleri	2.025.000	--
Kur farkı gelirleri, net	3.084.057	--
	12.343.756	2.574.555

ÇUHADAROĞLU METAL SANAYİ VE PAZARLAMA A.Ş.**31 ARALIK 2022 TARİHLİ KONSOLİDE FİNANSAL TABLOLARA İLİŞKİN NOTLAR**

(Tutarlar aksi belirtilmedikçe Türk Lirası (“TL”) olarak ifade edilmiştir).

NOT 25 – YATIRIM FAALİYETLERİNDEN GELİRLER VE GİDERLER (Devamı)

	1 Ocak – 31 Aralık 2022	1 Ocak – 31 Aralık 2021
Yatırım faaliyetlerinden giderler		
Duran varlık satış giderleri	--	593.837
	--	593.837

NOT 26 – FİNANSMAN GELİRLERİ VE GİDERLERİ

Grup'un 1 Ocak- 31 Aralık 2022 ve 2021 dönemleri itibarıyla finansman gelirler / giderler aşağıdaki gibidir:

	1 Ocak – 31 Aralık 2022	1 Ocak – 31 Aralık 2021
Finansman gelirleri		
Kur farkı gelirleri	--	1.649.500
	--	1.649.500

	1 Ocak – 31 Aralık 2022	1 Ocak – 31 Aralık 2021
Finansman giderleri		
Kur farkı giderleri	80.671.495	44.906.000
Faiz giderleri	61.732.488	2.032.911
Kiralama faiz giderleri	8.963.248	3.583.087
Banka teminatı komisyon giderleri	2.170.256	1.361.922
Diğer giderler	70.712	--
	153.608.199	51.883.920

NOT 27 – GELİR VERGİLERİ**Kurumlar Vergisi**

Şirket ve Türkiye’de yerleşik bağlı ortaklıkları, Türkiye’de yürürlükte bulunan vergi mevzuatı ve uygulamalarına tabidir. Kurumlar vergisi, ilgili olduğu hesap döneminin sonunu takip eden dördüncü ayın son günü akşamına kadar beyan edilmekte ve ilgili ayın sonuna kadar tek taksitte ödenmektedir.

22 Nisan 2021 tarihli ve 31462 sayılı Resmi Gazete’de yayımlanarak yürürlüğe giren 7316 Sayılı Amme Alacaklarının Tahsil Usulü Hakkında Kanun ile Bazı Kanunlarda Değişiklik Yapılmasına Dair Kanun’un 11 inci maddesi ile 5520 sayılı Kurumlar Vergisi Kanununa eklenen Geçici 13 üncü madde ile Kurumlar Vergisi oranı 2022 yılı vergilendirme dönemine ait kurum kazançları için %23 olarak uygulanacaktır (31 Aralık 2021: %25). Bu değişiklik 1 Temmuz 2021 tarihinden itibaren verilmesi gereken beyannamelerden başlamak üzere 1 Ocak 2021 tarihinden itibaren başlayan dönemlere ait kurum kazançlarının vergilendirilmesinde geçerli olacaktır.

Kurumlar Vergisi Kanunu’na göre beyanname üzerinde gösterilen mali zararlar 5 yılı aşmamak kaydıyla dönemin kurumlar vergisi matrahından indirilebilir. Beyanlar ve ilgili muhasebe kayıtları vergi dairesince beş yıl içerisinde incelenebilmekte ve vergi hesapları revize edilebilmektedir.

ÇUHADAROĞLU METAL SANAYİ VE PAZARLAMA A.Ş.**31 ARALIK 2022 TARİHLİ KONSOLİDE FİNANSAL TABLOLARA İLİŞKİN NOTLAR**

(Tutarlar aksi belirtilmedikçe Türk Lirası (“TL”) olarak ifade edilmiştir).

NOT 27 – GELİR VERGİLERİ (Devamı)**Kurumlar Vergisi (Devamı)**

Türkiye’de mukim anonim şirketlerden, kurumlar vergisi ve gelir vergisinden sorumlu olmayanlar ve muaf tutulanlar haricindekilere yapılanlarla Türkiye’de mukim olan ve olmayan gerçek kişilere ve Türkiye’de mukim olmayan tüzel kişilere yapılan temettü ödemeleri %10 gelir vergisine tabidir.

Türkiye’de mukim anonim şirketlerden yine Türkiye’de mukim anonim şirketlere yapılan temettü ödemeleri gelir vergisine tabi değildir. Ayrıca karın dağıtılmaması veya sermayeye eklenmesi durumunda gelir vergisi hesaplanmamaktadır.

Türkiye’de vergi mevzuatı, ana ortaklık ve konsolidasyon kapsamı şirketlerin konsolide vergi beyannamesi doldurmasına izin vermemektedir. Bu yüzden konsolide finansal tablolara yansıtılan vergi karşılığı, şirket bazında ayrı ayrı hesaplanmıştır.

Grup’un 31 Aralık 2022 ve 2021 tarihleri itibarıyla konsolide finansal durum tablosuna yansıyan kurumlar vergisi yükümlülükleri aşağıdaki gibidir:

	31 Aralık 2022	31 Aralık 2021
Cari vergi yükümlülüğü		
Kurumlar vergisi karşılığı	47.574.357	20.317.688
Peşin ödenmiş vergi ve fonlar	(37.624.635)	(11.576.476)
Ödenecek kurumlar vergisi	9.949.722	8.741.212

Grup’un 1 Ocak- 31 Aralık 2022 ve 2021 dönemleri itibarıyla konsolide kar veya zarar tablosuna yansıyan kurumlar vergisi yükümlülükleri aşağıdaki gibidir:

	1 Ocak – 31 Aralık 2022	1 Ocak – 31 Aralık 2021
Vergi gideri/(geliri)		
Cari kurumlar vergisi	(47.574.357)	(20.317.688)
Ertelenmiş vergi geliri / gideri	(14.225.678)	(10.757.767)
	(61.800.035)	(31.075.455)

ÇUHADAROĞLU METAL SANAYİ VE PAZARLAMA A.Ş.**31 ARALIK 2022 TARİHLİ KONSOLİDE FİNANSAL TABLOLARA İLİŞKİN NOTLAR**
(Tutarlar aksi belirtilmedikçe Türk Lirası ("TL") olarak ifade edilmiştir).**NOT 27 – GELİR VERGİLERİ (Devamı)****Kurumlar Vergisi (Devamı)**

Dönem vergi (gelirinin) /giderinin dönem karı/ (zararı) ile mutabakatı aşağıdaki gibidir:

	1 Ocak – 31 Aralık 2022	1 Ocak – 31 Aralık 2021
Vergi öncesi muhasebe karı	278.319.919	147.376.427
Yerel vergi oranı üzerinden hesaplanan vergi (%23) (2021:%25)	64.013.581	36.844.107
Kanunen kabul edilmeyen giderlerin vergi etkisi	3.789.855	1.424.329
İndirilecek istisna ve indirimlerin vergi etkisi	(1.426.379)	(1.257.258)
KVK geçici madde 14 kapsamında kur korumalı mevduat hesapları vergi istisnası	(65.842)	--
Kullanılan mali zarar etkisi	(6.419.827)	(7.085.799)
Diğer	1.908.647	1.150.076
Vergi karşılığı	61.800.035	31.075.455

Cari Dönem Vergisiyle İlgili Varlıklar

Grup'un konsolide finansal tablosuna yansıyan cari dönem vergisiyle ilgili varlıkları aşağıdaki gibidir:

	31 Aralık 2022	31 Aralık 2021
Kısa vadeli		
Peşin ödenen vergi ve fonlar	54.178	107.173
	54.178	107.173
	31 Aralık 2022	31 Aralık 2021
Uzun vadeli		
Peşin ödenen vergi ve fonlar	36.362.087	16.622.280
	36.362.087	16.622.280

ÇUHADAROĞLU METAL SANAYİ VE PAZARLAMA A.Ş.

31 ARALIK 2022 TARİHLİ KONSOLİDE FİNANSAL TABLOLARA İLİŞKİN NOTLAR

(Tutarlar aksi belirtilmedikçe Türk Lirası ("TL") olarak ifade edilmiştir).

NOT 27 – GELİR VERGİLERİ (Devamı)

Ertelenmiş Vergiler

Grup, vergiye esas yasal finansal tabloları ile TFRS'ye göre hazırlanmış finansal tabloları arasındaki farklılıklardan kaynaklanan geçici zamanlama farkları için ertelenmiş vergi varlığı ve yükümlülüğü muhasebeleşirmektedir. Söz konusu farklılıklar genellikle bazı gelir ve gider kalemlerinin vergiye esas mali tablolar ile TFRS'ye göre hazırlanan finansal tablolarda farklı dönemlerde yer almasından kaynaklanmaktadır olup, söz konusu farklar aşağıda belirtilmektedir. Ertelenmiş vergi aktifleri ve pasiflerinin hesaplanmasında varlıkların gelire dönüştüğü veya borçların ödendiği dönemlerde uygulanması beklenen vergi oranları dikkate alınmıştır.

	31 Aralık 2022		31 Aralık 2021	
	Değerleme Farkları	Varlık/ (Yükümlülük)	Değerleme Farkları	Varlık/ (Yükümlülük)
Stoklara ilişkin düzeltmeler	131.540	26.308	667.781	153.590
Kıdem tazminatı karşılığı	18.507.167	3.701.433	7.868.878	1.573.776
Alacaklar reeskontu	2.841.982	568.396	1.442.774	331.838
Borçlar reeskontu	(1.565.369)	(313.073)	(1.218.639)	(280.287)
Şüpheli alacaklar karşılığı	8.764.560	1.752.912	4.085.547	939.676
İzin karşılığı	5.153.165	1.030.633	3.320.617	763.741
Hasılat düzeltmesi	(115.316.627)	(23.063.324)	(68.170.752)	(15.679.273)
Dava karşılığı	2.192.000	438.400	1.591.416	366.026
Kiralama işlemlerine ilişkin düzeltmeler	6.485.271	1.297.054	4.430.733	852.353
Vergiden indirilebilir mali zararlar	6.419.827	1.283.965	--	--
Maddi ve maddi olmayan duran varlıklara ilişkin düzeltmeler	5.427.783	1.085.556	(4.797.467)	(1.401.987)
Yeniden değerlendirme değer artışı	(150.099.504)	(15.009.950)	(34.157.004)	(3.415.700)
Yatırım amaçlı gayrimenkul değer artışı	(3.860.000)	(386.000)	(1.835.000)	(183.500)
Kredi faiz tahakkuku düzeltme	--	--	(192.532)	(44.282)
Kur farkı düzeltmesi	(53.411.037)	(10.815.573)	3.992.925	918.374
Diğer düzeltmeler	--	--	3.525.551	810.877
Ertelenen vergi varlıkları		11.184.657		6.710.251
Ertelenen vergi yükümlülükleri (-)		(49.587.920)		(21.005.029)
Ertelenen vergi yükümlülükleri, net		(38.403.263)		(14.294.778)

ÇUHADAROĞLU METAL SANAYİ VE PAZARLAMA A.Ş.**31 ARALIK 2022 TARİHLİ KONSOLİDE FİNANSAL TABLOLARA İLİŞKİN NOTLAR**

(Tutarlar aksi belirtilmedikçe Türk Lirası ("TL") olarak ifade edilmiştir).

NOT 27 – GELİR VERGİLERİ (Devamı)

Grup'un 1 Ocak- 31 Aralık 2022 ve 2021 dönemlerine ait ertelenmiş vergi varlık/yükümlülükleri hareketleri aşağıdaki gibidir:

	1 Ocak – 31 Aralık 2022	1 Ocak – 31 Aralık 2021
1 Ocak itibarıyla açılış bakiyesi	(14.294.778)	(4.082.874)
Ertelenmiş vergi geliri/(gideri)	(14.225.678)	(10.757.767)
Özkaynağa yansıtılan	(9.882.807)	545.863
Dönem sonu itibarıyla kapanış bakiyesi	(38.403.263)	(14.294.778)

NOT 28 – PAY BAŞINA KAZANÇ

Pay başına kazanç, hissedarlara ait net karın adi hisselerin ağırlıklı ortalama adedine bölünmesi ile hesaplanır. Grup'un 1 Ocak- 31 Aralık 2022 ve 2021 dönemleri itibarıyla pay başına kazancı aşağıdaki gibidir:

	1 Ocak – 31 Aralık 2022	1 Ocak – 31 Aralık 2021
Kurucu hissedarlara ait net kar	203.107.236	95.307.827
Çıkarılmış adi hisselerin ağırlıklı ortalama adedi	71.250.000	71.250.000
Pay başına kazanç	2,851	1,338

NOT 29 – FİNANSAL ARAÇLARDAN KAYNAKLANAN RİSKLERİN NİTELİĞİ VE DÜZEYİ

Grup, faaliyetlerinden ötürü, kur, nakit akım ve faiz oranı risklerinden oluşan piyasa riskine, sermaye riskine, kredi riskine ve likidite riskine maruz kalmaktadır. Risklerin yönetim politikası, finansal piyasalardaki beklenmedik değişimlere odaklanmaktadır.

Grup'un finansal riskleri yönetmek için belirlemesi gereken amaçlar şu şekilde özetlenebilir:

- Grup'un faaliyetlerinden ve ana varlıklarından sağlanan nakit akışının, kur ve faiz riskleri göz önünde bulundurularak etkin bir şekilde, devamlılığının sağlanması,
- Etkin ve verimli kullanmak üzere yeterli miktarda kredi kaynağının tür ve vade olarak en uygun koşullarda gerektiğinde kullanılmak üzere hazır tutulması,
- Karşı taraftan kaynaklanan riskin asgari düzeyde tutulması ve etkin takibi.

Kredi Riski

Finansal aracın taraflarından birinin sözleşmeye bağlı yükümlülüğünü yerine getirememesi nedeniyle Grup'a finansal bir kayıp oluşturması riski, kredi riski olarak tanımlanır. Alacakların genellikle kamu sektöründen olması ve sözleşme koşullarına dayanması nedeniyle Şirket'in alacak tahsil kabiliyeti oldukça yüksektir. Grup mümkün olduğu durumlarda, teminat elde etme yoluyla kredi riskini azaltmaya çalışmaktadır. Ayrıca, alacaklar sürekli takip edilerek Şirket'in şüpheli alacak riski asgari seviyede tutulmaya çalışılmaktadır.

Grup'un, herhangi bir müşteriden kaynaklanan önemli bir kredi riski bulunmamaktadır.

ÇUHADAROĞLU METAL SANAYİ VE PAZARLAMA A.Ş.**31 ARALIK 2022 TARİHLİ KONSOLİDE FİNANSAL TABLOLARA İLİŞKİN NOTLAR**

(Tutarlar aksi belirtilmedikçe Türk Lirası ("TL") olarak ifade edilmiştir).

NOT 29 – FİNANSAL ARAÇLARDAN KAYNAKLANAN RİSKLERİN NİTELİĞİ VE DÜZEYİ (Devamı)**Kredi Riski (Devamı)**

İzleyen tablolar Grup'un 31 Aralık 2022 ve 2021 tarihleri itibarıyla kredi riskinin analizini göstermektedir:

Cari Dönem	Ticari Alacaklar		Diğer Alacaklar		Bankalardaki Mevduat
	Diğer	İlişkili	Diğer	İlişkili	
Raporlama tarihi itibarıyla maruz kalınan azami kredi riski (A+B+C+D) ⁽¹⁾	408.224.878	--	5.572.169	--	90.245.580
Azami riskin teminat, vs ile güvence altına alınmış kısmı ⁽²⁾	20.168.274	--	--	--	--
A. Vadesi geçmemiş ya da değer düşüklüğüne uğramamış finansal varlıkların net defter değeri ⁽³⁾	410.829.562	--	5.572.169	--	90.245.580
B. Vadesi geçmiş ancak değer düşüklüğüne uğramamış varlıkların net defter değeri ⁽⁴⁾	--	--	--	--	--
- Teminat, vs ile güvence altına alınmış kısmı	--	--	--	--	--
C. Değer düşüklüğüne uğrayan varlıkların net defter değerleri	(2.604.684)	--	--	--	--
- Vadesi geçmiş (brüt defter değeri)	9.836.150	--	--	--	--
- Değer düşüklüğü (-)	(12.440.834)	--	--	--	--
D. Bilanço dışı kredi riski içeren unsurlar ⁽⁵⁾	--	--	--	--	--
Geçiş Dönem	Ticari Alacaklar		Diğer Alacaklar		Bankalardaki Mevduat
	Diğer	İlişkili	Diğer	İlişkili	
Raporlama tarihi itibarıyla maruz kalınan azami kredi riski (A+B+C+D) ⁽¹⁾	192.377.624	--	4.044.263	--	64.957.715
Azami riskin teminat, vs ile güvence altına alınmış kısmı ⁽²⁾	28.421.559	--	--	--	--
A. Vadesi geçmemiş ya da değer düşüklüğüne uğramamış finansal varlıkların net defter değeri ⁽³⁾	194.982.308	--	4.044.263	--	64.957.715
B. Vadesi geçmiş ancak değer düşüklüğüne uğramamış varlıkların net defter değeri ⁽⁴⁾	--	--	--	--	--
- Teminat, vs ile güvence altına alınmış kısmı	--	--	--	--	--
C. Değer düşüklüğüne uğrayan varlıkların net defter değerleri	(2.604.684)	--	--	--	--
- Vadesi geçmiş (brüt defter değeri)	6.057.997	--	--	--	--
- Değer düşüklüğü (-)	(8.662.681)	--	--	--	--
D. Bilanço dışı kredi riski içeren unsurlar ⁽⁵⁾	--	--	--	--	--

⁽¹⁾ Tutarların belirlenmesinde, alınan teminatlar gibi kredi güvenliğinde artış sağlayan unsurlar dikkate alınmamıştır.

ÇUHADAROĞLU METAL SANAYİ VE PAZARLAMA A.Ş.**31 ARALIK 2022 TARİHLİ KONSOLİDE FİNANSAL TABLOLARA İLİŞKİN NOTLAR**

(Tutarlar aksi belirtilmedikçe Türk Lirası (“TL”) olarak ifade edilmiştir).

NOT 29 – FİNANSAL ARAÇLARDAN KAYNAKLANAN RİSKLERİN NİTELİĞİ VE DÜZEYİ (Devamı)**Likidite riski**

Aşağıdaki tablo, Grup’un türev niteliğinde olmayan finansal yükümlülüklerinin vade dağılımını göstermektedir. Aşağıdaki tablolar, Grup’un yükümlülükleri iskonto edilmeden ve ödemesi gereken en erken tarihler esas alınarak hazırlanmıştır.

Grup 31 Aralık 2022 ve 2021 tarihleri itibarıyla finansal yükümlülükleri ve bu finansal yükümlülüklerin sözleşmeleri uyarınca vadelerine göre nakit çıkışları aşağıdaki gibidir:

Sözleşme uyarınca vadeler (31 Aralık 2022)	Defter Değeri	Sözleşme uyarınca nakit çıkışlar toplamı (=I+II+III)	3 aydan kısa (I)	3- 12 ay arası (II)	1-5 yıl arası (III)
Türev Olmayan Finansal Yükümlülükler					
Borçlanmalar	654.883.558	654.883.558	308.544.384	346.339.174	--
Kiralama yükümlülükleri	13.480.959	13.848.032	532.581	1.751.759	11.563.692
Ticari borçlar	158.631.980	160.197.349	156.441.304	3.756.045	--
Diğer borçlar	6.017.487	6.017.487	6.017.487	--	--
	833.013.984	834.946.426	471.535.756	351.846.978	11.563.692

Sözleşme uyarınca vadeler (31 Aralık 2021)	Defter Değeri	Sözleşme uyarınca nakit çıkışlar toplamı (=I+II+III)	3 aydan kısa (I)	3- 12 ay arası (II)	1-5 yıl arası (III)
Türev Olmayan Finansal Yükümlülükler					
Borçlanmalar	143.684.668	146.024.412	44.217.107	101.807.305	--
Kiralama yükümlülükleri	14.245.057	22.058.140	692.000	3.460.000	17.906.140
Ticari borçlar	119.426.450	120.645.089	108.953.655	11.691.434	--
Diğer borçlar	2.993.451	2.993.451	2.948.215	45.236	--
	280.349.626	291.721.092	156.810.977	117.003.975	17.906.140

Piyasa Riski

Faaliyetleri nedeniyle Grup, döviz kurundaki ve faiz oranındaki değişiklikler ile ilgili finansal risklere maruz kalmaktadır. Grup düzeyinde karşılaşılan piyasa riskleri, duyarlılık analizleri esasına göre değerlendirilmektedir.

Kur riskinin yönetilmesinde bilanço içi (yapısal) yöntemler kullanılmaktadır. Döviz pozisyonunun istenilen seviyelerde tutulması ve para birimi uyumunu sağlamak amacıyla sözleşmenin maliyetinde ağırlıklı olan para birimine göre sözleşme para biriminin belirlenmesi ve sözleşmeler kapsamında alt yüklenicilerle ana sözleşme para birimi cinsinden sözleşme imzalanması gibi uygulamalar yapılmaktadır.

ÇUHADAROĞLU METAL SANAYİ VE PAZARLAMA A.Ş.**31 ARALIK 2022 TARİHLİ KONSOLİDE FİNANSAL TABLOLARA İLİŞKİN NOTLAR**

(Tutarlar aksi belirtilmedikçe Türk Lirası (“TL”) olarak ifade edilmiştir).

NOT 29 – FİNANSAL ARAÇLARDAN KAYNAKLANAN RİSKLERİN NİTELİĞİ VE DÜZEYİ (Devamı)**Piyasa Riski (Devamı)****Kur Riski**

Grup’un döviz cinsinden olan finansal araçları kur değişimlerinden dolayı kur riskine maruz kalmaktadır. 31 Aralık 2022 ve 2021 tarihleri itibarıyla Grup’un yabancı para pozisyonu aşağıda sunulmuştur:

31 Aralık 2022	TL Karşılığı	ABD Doları	Euro
Parasal finansal varlıklar	21.448.914	647.942	468.199
Ticari alacaklar	263.097.907	9.760.744	4.042.588
Parasal olmayan finansal varlıklar	7.538.789	60.479	321.443
Dönen varlıklar	292.085.610	10.469.165	4.832.230
Duran varlıklar	--	--	--
Toplam varlıklar	292.085.610	10.469.165	4.832.230
Ticari borçlar	33.416.062	778.546	946.008
Banka kredileri	297.689.749	14.311.666	1.509.209
Parasal olmayan diğer yükümlülükler	147.761.640	3.449.616	4.176.579
Kısa vadeli yükümlülükler	478.867.451	18.539.828	6.631.796
Uzun vadeli yükümlülükler	--	--	--
Toplam yükümlülükler	478.867.451	18.539.828	6.631.796
Net yabancı para varlık/yükümlülük pozisyonu	(186.781.841)	(8.070.663)	(1.799.566)
İhracat	740.796.315	25.980.273	17.120.258
İthalat	816.649.693	49.795.601	1.188.494

ÇUHADAROĞLU METAL SANAYİ VE PAZARLAMA A.Ş.

31 ARALIK 2022 TARİHLİ KONSOLİDE FİNANSAL TABLOLARA İLİŞKİN NOTLAR
(Tutarlar aksi belirtilmedikçe Türk Lirası ("TL") olarak ifade edilmiştir).

NOT 29 – FİNANSAL ARAÇLARDAN KAYNAKLANAN RİSKLERİN NİTELİĞİ VE DÜZEYİ
(Devamı)

Piyasa Riski (Devamı)

Kur Riski (Devamı)

31 Aralık 2021	TL Karşılığı	ABD Doları	Euro	GBP
Parasal finansal varlıklar	60.413.317	3.067.440	1.294.346	--
Ticari alacaklar	97.476.985	3.546.045	3.328.213	--
Parasal olmayan finansal varlıklar	21.622.262	485.318	1.004.425	--
Diğer	11.499	--	--	640
Dönen varlıklar	179.524.063	7.098.803	5.626.984	640
Duran varlıklar	--	--	--	--
Toplam varlıklar	179.524.063	7.098.803	5.626.984	640
Ticari borçlar	39.114.205	1.025.105	1.682.291	--
Banka kredileri	133.626.222	10.007.206	--	--
Parasal olmayan diğer yükümlülükler	131.699.605	6.883.980	2.631.870	--
Kısa vadeli yükümlülükler	304.440.032	17.916.291	4.314.161	--
Uzun vadeli yükümlülükler	--	--	--	--
Toplam yükümlülükler	304.440.032	17.916.291	4.314.161	--
Net yabancı para varlık/yükümlülük pozisyonu	(124.915.969)	(10.817.488)	1.312.823	640
İthalat	505.738.055	52.891.320	1.360.097	4.250
İhracat	301.779.280	18.212.785	12.288.237	--

Duyarlılık Analizi

31 Aralık 2022 ve 2021 tarihleri itibarıyla yabancı paranın %10 değer artışı ya da azalışı karşısında diğer tüm değişkenlerin sabit kalması koşuluyla, vergi öncesi kar ve özkaynakları aşağıdaki tutarlar kadar daha düşük/yüksek olacaktır.

Döviz Kuru Duyarlılık Analizi Tablosu

	Kar/(Zarar)		Özkaynaklar	
	Yabancı paranın değer kazanması	Yabancı paranın değer kaybetmesi	Yabancı paranın değer kazanması	Yabancı paranın değer kaybetmesi
31 Aralık 2022				
ABD Doları	(15.090.767)	15.090.767	(15.090.767)	15.090.767
Euro	(3.587.417)	3.587.417	(3.587.417)	3.587.417
	(18.678.184)	18.678.184	(18.678.184)	18.678.184
31 Aralık 2021				
ABD Doları	(14.461.629)	14.461.629	(14.461.629)	14.461.629
Euro	1.968.882	(1.968.882)	1.968.882	(1.968.882)
GBP	1.150	(1.150)	1.150	(1.150)
	(12.491.597)	12.491.597	(12.491.597)	12.491.597

ÇUHADAROĞLU METAL SANAYİ VE PAZARLAMA A.Ş.**31 ARALIK 2022 TARİHLİ KONSOLİDE FİNANSAL TABLOLARA İLİŞKİN NOTLAR**

(Tutarlar aksi belirtilmedikçe Türk Lirası ("TL") olarak ifade edilmiştir).

NOT 29 – FİNANSAL ARAÇLARDAN KAYNAKLANAN RİSKLERİN NİTELİĞİ VE DÜZEYİ (Devamı)**Piyasa Riski (Devamı)****Faiz Riski**

Faiz oranlarındaki değişmelerin faiz unsuru taşıyan varlık ve yükümlülükler üzerindeki etkisinden dolayı şirketler faiz oranı riskine maruz kalabilir. Grup'un faiz riski tablosu aşağıdaki gibidir:

	31 Aralık 2022	31 Aralık 2021
Sabit faizli finansal araçlar		
Finansal varlıklar	37.778.671	41.342.077
Finansal yükümlülükler	668.284.829	39.651.468
Değişken faizli finansal araçlar		
Finansal varlıklar	--	--
Finansal yükümlülükler	--	--

Sermaye Riski Yönetimi

Sermayeyi yönetirken Grup'un hedefleri, ortaklarına getiri ve fayda sağlamak ile sermaye maliyetini azaltmak amacıyla en uygun sermaye yapısıyla söz konusu Grup'un faaliyetlerinin devamını sağlamaktır.

31 Aralık 2022 ve 2021 tarihleri itibarıyla, nakit ve nakit benzeri değerlerin ve kısa vadeli finansal yatırımların finansal borçlardan düşülmesiyle hesaplanan net borcun, toplam sermayeye bölünmesi ile bulunan borç sermaye oranı aşağıdaki gibidir Grup yönetimi, net borç/toplam sermaye oranını düzenli aralıklarla takip etmektedir.

	31 Aralık 2022	31 Aralık 2021
Toplam borçlar	1.074.966.029	520.867.663
Eksi: Nakit ve nakit benzeri değerler (Not 5)	(90.343.525)	(64.988.652)
Net borç	984.622.504	455.879.011
Toplam özsermaye	578.043.946	301.071.800
Toplam sermaye	1.562.666.450	756.950.811
Borç/sermaye oranı	63%	60%

ÇUHADAROĞLU METAL SANAYİ VE PAZARLAMA A.Ş.**31 ARALIK 2022 TARİHLİ KONSOLİDE FİNANSAL TABLOLARA İLİŞKİN NOTLAR**

(Tutarlar aksi belirtilmedikçe Türk Lirası (“TL”) olarak ifade edilmiştir).

NOT 30 – BİLANÇO TARİHİNDEN SONRAKİ OLAYLAR

1) Şirket bilanço sonrası 15,3 TL –19,79 TL fiyat aralığında (ortalama 17,72 TL) 178.652 adet Borsa İstanbul A.Ş.’de işlem gören paylarını geri almıştır. Şirket’in bu işlemler ile birlikte 578.652 adet geri alınmış payı bulunmaktadır.

2) Şirket Yönetimi 18 Ocak 2023 yönetim kurulu kararı ile mevcut üretim kapasitesini %70 oranında artıracak, tahmin maliyeti yaklaşık 30 milyon ABD Doları olan ve tamamlanma süresi 24 ay olarak öngörülen Kırklareli, Lüleburgaz, Evrensekiz Beldesi’nde üretim tesisi yapmayı planlamaktadır.

3) Şirket Yönetimi 9 Şubat 2023 tarihli yönetim kurulu toplantısında, 6 Şubat 2023 tarihinde meydana gelen, Merkez üssü Kahramanmaraş olan ve çevresindeki birçok ilimizi olumsuz etkileyen depremler sonrasında yürütülen arama-kurtarma çalışmalarında kullanılması ve depremzede vatandaşlarımızın acil ihtiyaçlarının karşılanması amacıyla T.C. İçişleri Bakanlığı Afet ve Acil Durum Yönetimi Başkanlığı'na (AFAD), 2023 yılı Şirket Olağan Genel Kurulu'nda belirlenecek bağış limiti içerisinde, 1.000.000 TL tutarında ayni ve nakdi yardım yapılmasına karar vermiştir.

NOT 31 – BAĞIMSIZ DENETİM KURULUŞUNDAN ALINAN HİZMETLERE İLİŞKİN ÜCRETLER

1) Grup’un 31 Aralık 2022 tarihinde sona eren raporlama dönemine ilişkin bağımsız denetim ücret gideri 80.000 TL tutarındadır (31 Aralık 2021: 170.500 TL).

2) Grup’un 31 Aralık 2022 tarihinde sona eren raporlama döneminde bağımsız denetim kuruluşundan alınan finansal tabloların bağımsız denetimi dışında farklı bir hizmet bulunmamaktadır.

NOT 32 – DİĞER HUSUSLAR

Bulunmamaktadır.

